

UNIVERSIDAD NACIONAL DE BARRANCA

Facultad de Ciencias Jurídicas, Contables y Financieras

Escuela Profesional de Contabilidad y Finanzas

TESIS

NIC 1 PRESENTACIÓN DE ESTADOS FINANCIEROS Y LA TOMA DE
DECISIONES DE LAS EMPRESAS DE TRANSPORTE, DISTRITO DE
BARRANCA, 2022

PARA OPTAR EL TÍTULO PROFESIONAL DE:
CONTADOR PÚBLICO

PRESENTADO POR:

LUZ DEL CIELO, APARICIO CHIRINOS
KEVIN WILLIAN MIGO RIOS

BARRANCA - PERÚ

2024

CONTRA CARATULA



.....
Mg. Percy Fernando Sayán Castillo
PRESIDENTE



.....
Mg. Nil Edinson Mendoza Virhuez
MIEMBRO



.....
Mg. Roger Dino Matias Sánchez
MIEMBRO



.....
Mg. Joel Alberto Alfaro Mendoza
ASESOR

ACTA DE SUSTENTACIÓN



UNIVERSIDAD NACIONAL DE BARRANCA
FACULTAD DE CIENCIAS JURÍDICAS CONTABLES Y FINANCIERAS
ESCUELA PROFESIONAL DE CONTABILIDAD Y FINANZAS
Av. Toribio de Luzuriaga N° 376 Mz. J – La Florida - Barranca - Lima



Barranca, 09 de octubre de 2024

ACTA DE SUSTENTACIÓN DE INFORME DE TESIS

Los integrantes del Jurado Evaluador:

Presidente	: Mg. Percy Fernando Sayán Castillo
Miembro	: Mg. Nil Edinson Mendoza Virhuez
Miembro	: Mg. Roger Dino Matias Sánchez
Asesor	: Mg. Joel Alberto Alfaro Mendoza

Se reúnen para evaluar la sustentación de tesis titulada:

"NIC 1 PRESENTACIÓN DE ESTADOS FINANCIEROS Y LA TOMA DE DECISIONES DE LAS EMPRESAS DE TRANSPORTE, DISTRITO DE BARRANCA, 2022"

Presentado por los graduadas:





- LUZ DEL CIELO APARICIO CHIRINOS
- KEVIN WILLIAN MIGO RIOS

Para optar el Título Profesional de CONTADOR PÚBLICO

Luego de haber evaluado la sustentación de tesis, concluye de manera unánime (X) por mayoría simple () calificar a:

Apellidos y Nombres: - LUZ DEL CIELO APARICIO CHIRINOS - KEVIN WILLIAN MIGO RIOS			Nota: 15	
Sobresaliente ()	Muy bueno ()	Bueno (X)	Regular ()	Desaprobado ()

Los miembros del Jurado Evaluador firman en señal de conformidad

 Mg. Percy Fernando Sayán Castillo Presidente	 Mg. Nil Edinson Mendoza Virhuez Miembro
 Mg. Roger Dino Matias Sánchez Miembro	 Mg. Joel Alberto Alfaro Mendoza Asesor

REPORTE TURNITIN

TESIS

INFORME DE ORIGINALIDAD

20%	18%	6%	11%
INDICE DE SIMILITUD	FUENTES DE INTERNET	PUBLICACIONES	TRABAJOS DEL ESTUDIANTE

FUENTES PRIMARIAS

1	Submitted to Universidad Cesar Vallejo Trabajo del estudiante	2%
2	repositorio.autonoma.edu.pe Fuente de Internet	2%
3	alicia.concytec.gob.pe Fuente de Internet	1%
4	Submitted to Universidad Nacional del Centro del Peru Trabajo del estudiante	1%
5	repositorio.ucv.edu.pe Fuente de Internet	1%
6	ogeiee.produce.gob.pe Fuente de Internet	<1%
7	biblioteca.isfodosu.edu.do Fuente de Internet	<1%
8	cybertesis.unmsm.edu.pe Fuente de Internet	<1%
9	repositorio.uladech.edu.pe Fuente de Internet	

DEDICATORIA

Esta tesis se lo dedicamos a nuestros padres quienes han sido los pilares fundamentales en el desarrollo de nuestra carrera profesional y la motivación del día a día.

AGRADECIMIENTO

Agradecer en primer lugar a Dios, por las bendiciones que nos ha dado durante toda esta etapa profesional en formación. Infinito agradecimiento a nuestros padres, por haber apostado por nosotros. Asimismo, agradecemos a nuestros educadores, que han marcado nuestras vidas con lecciones no solo en conocimiento sino en valores. Y a nuestra alma mater UNAB, por habernos albergado y formado como profesionales al servicio de la comunidad.

DECLARATORIA DE AUTENTICIDAD

Yo, **APARICIO CHIRINOS, LUZ DEL CIELO**, identificada con D.N.I. N° 77699907, domiciliada en Av. Los cedros Nro 188 Urb. El Bosque - Paramonga, como tesista y bachiller en Contabilidad y Finanzas de la UNAB, me presento como una de las autoras de la investigación desarrollada para obtener el título profesional, titulado:


“NIC 1 PRESENTACIÓN DE ESTADOS FINANCIEROS Y LA TOMA DE DECISIONES DE LAS EMPRESAS DE TRANSPORTE, DISTRITO DE BARRANCA, 2022”

DECLARO QUE:

La presente tesis es auténtica, y que los resultados son reales, y producto de mi trabajo personal, y que las citas, textos, o frases no son copias, y no se reproduce sin el uso de ideas, formulas, citas completas y diversas ilustraciones tomadas de cualquier documento, obra, artículos, etc. (considerando las fuentes digitales o impresas), sin referencia clara y precisa a la fuente o autor del texto, figura, tabla u otro texto protegido por derechos de autor.

Por todo lo expuesto líneas arriba, tengo plena conciencia de la infracción que acarrearía si se detectara “Plagio” en este trabajo, puesto que dichos actos son punibles por la universidad y/o la ley.

Barranca, 28 de junio de 2024



.....
Bach. APARICIO CHIRINOS, LUZ DEL CIELO
DNI N° 77699907

DECLARATORIA DE AUTENTICIDAD

Yo, **MIGO RIOS, KEVIN WILLIAN**, identificado con D.N.I. N° 75260641, domiciliado en Ca. Ricardo Palma Mz. Q Lt. 05, Pampa San José, como tesista y bachiller en Contabilidad y Finanzas de la UNAB, me presento como una de las autoras de la investigación desarrollada para obtener el título profesional, titulado:

“NIC 1 PRESENTACIÓN DE ESTADOS FINANCIEROS Y LA TOMA DE DECISIONES DE LAS EMPRESAS DE TRANSPORTE, DISTRITO DE BARRANCA, 2022”

DECLARO QUE:

La presente tesis es auténtica, y que los resultados son reales, y producto de mi trabajo personal, y que las citas, textos, o frases no son copias, y no se reproduce sin el uso de ideas, formulas, citas completas y diversas ilustraciones tomadas de cualquier documento, obra, artículos, etc. (considerando las fuentes digitales o impresas), sin referencia clara y precisa a la fuente o autor del texto, figura, tabla u otro texto protegido por derechos de autor.

Por todo lo expuesto líneas arriba, tengo plena conciencia de la infracción que acarrearía si se detectara “Plagio” en este trabajo, puesto que dichos actos son punibles por la universidad y/o la ley.

Barranca, 28 de junio de 2024



.....
Bach. MIGO RIOS, KEVIN WILLIAN
DNI N° 75260641

INDICE

ACTA DE SUSTENTACIÓN.....	iii
DEDICATORIA.....	v
AGRADECIMIENTO.....	vi
DECLARATORIA DE AUTENTICIDAD.....	vii
DECLARATORIA DE AUTENTICIDAD.....	viii
INDICE.....	ix
ÍNDICE DE TABLAS.....	xii
ÍNDICE DE FIGURAS.....	xiv
I. INFORMACIÓN GENERAL.....	1
1.1. Título del Proyecto.....	1
1.2. Autores.....	1
1.3. Asesor.....	1
1.4. Tipo de Investigación.....	1
1.5. Línea de Investigación vigente.....	1
1.6. Duración del proyecto.....	1
1.7. Localización del Proyecto.....	1
II. RESUMEN.....	2
ABSTRACT.....	3
III. PLANTEAMIENTO DEL PROBLEMA.....	4
3.1. Realidad problemática.....	4
3.2. Formulación del problema.....	10
IV. JUSTIFICACIÓN.....	11
V. ANTECEDENTES Y/O ESTADO DEL ARTE.....	12
5.1. Estudios preliminares.....	12
5.2. Bases Teóricas.....	19

5.2.1.	Teorías de la Variable N° 1: NIC 1	19
5.2.1.1.	Dimensión N° 1: “Estado de Situación Financiera”	20
5.2.1.2.	Dimensión N° 2: “Estado de Resultados”	23
5.2.1.3.	Dimensión N° 3: “Estado de Cambio en el Patrimonio”	27
5.2.2.	Teorías de la Variable N 02: Toma de Decisiones	30
5.2.2.1.	Dimensión N° 1: “Toma de Decisiones Gerenciales”	31
5.2.2.2.	Dimensión N° 2: “Decisiones de financiamiento”	34
5.2.2.3.	Dimensión N° 3: “Decisiones de Operación”	37
5.3.	Marco conceptual.....	41
VI.	HIPÓTESIS Y VARIABLES DE ESTUDIO.....	43
6.1.	Hipótesis	43
6.2.	Variables del estudio	44
6.3.	Matriz de Operacionalización de variables.....	45
VII.	OBJETIVOS	46
7.1.	Objetivo General.....	46
7.2.	Objetivos específicos	46
VIII.	METODOLOGÍA	47
8.1.	Del Tipo de estudio.....	47
8.2.	Diseño y nivel del estudio	47
8.3.	De la Población y Muestra.....	48
8.4.	Método.....	51
8.4.1.	Método Inductivo	51
8.5.	De la técnica e instrumento.....	52
8.6.	Validación y confiabilidad de los instrumentos.....	53
8.7.	Procesamiento y análisis de datos.....	55

IX.	CONSIDERACIONES ÉTICAS	57
X.	RESULTADOS Y DISCUSIÓN.....	58
10.1.	Análisis de datos.....	58
10.1.1.	Estadística Descriptiva	58
10.2.	Resultados Inferenciales.....	66
10.3.	Discusión de Resultados.....	71
XI.	CONCLUSIONES Y RECOMENDACIONES.....	75
11.1.	Conclusiones	75
11.2.	Recomendaciones.....	78
XII.	REFERENCIAS BIBLIOGRAFICAS	80
XIII.	ANEXOS.....	91
	ANEXO N° 01: MATRIZ DE CONSISTENCIA.....	92
	ANEXO N° 02: INSTRUMENTOS DE RECOLECCION DE INFORMACION.....	93
	ANEXO N° 03: VALIDEZ DEL INSTRUMENTO.....	95
	ANEXO N° 04: FORMATO DE CONSENTIMIENTO INFORMADO	112
	ANEXO N° 05: DOCUMENTO DE ACCESO A LA INFORMACION PARA DATA	115
	ANEXO N° 06: RELACION DE EMPRESAS PARA LA MUESTRA.....	116
	ANEXO N° 07: EVIDENCIAS DE EJECUCIÓN	117
	ANEXO N° 08: REPORTE TURNITIN CON FIRMA DEL ASESOR	118

ÍNDICE DE TABLAS

Tabla 1. Cantidad de Mypes acreditadas del rubro transporte del distrito de Barranca.....	48
Tabla 2. Actividad económica: Transporte de Carga por Carretera.....	50
Tabla 3. Distribución de personal para muestra en las Mypes	51
Tabla 4. Estadístico de fiabilidad	53
Tabla 5. Coeficientes de confiabilidad	54
Tabla 6. Estadístico de fiabilidad de Instrumento N 1	54
Tabla 7. Estadístico de fiabilidad de Instrumento N 2	55
Tabla 8. Categorización de la variable 1 y sus dimensiones: NIC 1	55
Tabla 9. Categorización de la variable 2 y sus dimensiones: Toma de decisiones	56
Tabla 10. Distribución de los años de experiencia laboral en la presentación de estados financieros y la toma de decisiones de las empresas de transporte, distrito de Barranca, 2022	58
Tabla 11. Distribución de la presentación del Estado de Resultado de las empresas de transporte, distrito de Barranca, 2022	59
Tabla 12. Distribución de la presentación del Estado de Cambio en el Patrimonio de las empresas de transporte, distrito de Barranca, 2022.....	60
Tabla 13. Distribución de la presentación de los Estados Financieros de las empresas de transporte, distrito de Barranca, 2022.	61
Tabla 14. Distribución de la aplicación de la toma de decisiones gerenciales de las empresas de transporte, distrito de Barranca, 2022.....	62

Tabla 15. Distribución de la aplicación de la toma de decisiones de financiamiento de las empresas de transporte, distrito de Barranca, 2022.....	63
Tabla 16. Distribución de la aplicación de la toma de decisiones de operación de las empresas de transporte, distrito de Barranca, 2022.....	64
Tabla 17. Distribución de la aplicación de la toma de decisiones de las empresas de transporte, distrito de Barranca, 2022.....	65
Tabla 18. Pruebas de normalidad de las variables NIC 1 y toma de decisiones	66
Tabla 19. Prueba de Hipótesis General	67
Tabla 20. Prueba de Hipótesis Específica 1	68
Tabla 21. Prueba de hipótesis específica 2	69
Tabla 22. Prueba de hipótesis específica 3	70

ÍNDICE DE FIGURAS

Figura 1. Empresas Formales según tamaño Empresarial, 2022.....	5
Figura 2. MIPYME Formales Según Sector Económico, 2019-2022.....	6
Figura 3. Distribución de la presentación del Estado de la Situación Financieras de las empresas de transporte, distrito de Barranca, 2022.....	58
Figura 4. Distribución de la presentación del Estado de Resultado de las empresas de transporte, distrito de Barranca, 2022.	59
Figura 5. Distribución de la presentación del Estado de Cambio del Patrimonio de las empresas de transporte, distrito de Barranca, 2022.....	60
Figura 6. Distribución de la presentación de los Estados Financieros de las empresas de transporte, distrito de Barranca, 2022.	61
Figura 7. Distribución de la aplicación de la toma de decisiones gerenciales de las empresas de transporte, distrito de Barranca, 2022.....	62
Figura 8. Distribución de la aplicación de la toma de decisiones de financiamiento de las empresas de transporte, distrito de Barranca, 2022.....	63
Figura 9. Distribución de la aplicación de la toma de decisiones de operación de las empresas de transporte, distrito de Barranca, 2022.....	64
Figura 10. Distribución de la aplicación de la toma de decisiones de operación de las empresas de transporte, distrito de Barranca, 2022.....	65

I. INFORMACIÓN GENERAL

1.1. Título del Proyecto

NIC 1 Presentación de Estados Financieros y la Toma de Decisiones de las Empresas de Transporte, Distrito de Barranca, 2022

1.2. Autores

Bach. Aparicio Chirinos, Luz Del Cielo

Bach. Migo Rios, Kevin Willian

1.3. Asesor

Mg. Joel Alberto Alfaro Mendoza

1.4. Tipo de Investigación

La investigación es de tipo Básica

1.5. Línea de Investigación vigente

Área: Área de Ciencias Sociales

Línea: Contabilidad y sus aplicaciones

1.6. Duración del proyecto

Fecha de inicio: diciembre 2023

Fecha de fin: junio 2024

1.7. Localización del Proyecto

Localidad: Distrito y Provincia de Barranca, Región de Lima

II. RESUMEN

El estudio titulado “NIC 1 Presentación de Estados Financieros y la Toma de Decisiones de las Empresas de Transporte, Distrito de Barranca, 2022”, se planteó considerando la importancia del rubro de transporte y el aumento de empresas Mypes a nivel nacional, donde a menudo se enfrentan a diversos problemas en la elaboración de su información financiera y las toma de decisiones de la gerencia, por ello el objetivo principal de este estudio fue poder determinar la relación que existe entre la NIC 1 Presentación de Estados Financieros y la Toma de Decisiones de las empresas de Transporte del distrito de Barranca, y dar respuesta a la interrogante formulada: ¿De qué manera la NIC 1 Presentación de Estados Financieros se relaciona con la Toma de decisiones de las empresas de Transporte del distrito de Barranca, 2022?. Para la hipótesis general se consideró que: “La NIC 1 Presentación de Estados Financieros tiene una relación positiva en la Toma de Decisiones de las empresas de Transporte del distrito de Barranca”. El tipo de investigación fue básica, con un nivel de investigación descriptivo correlacional, con un enfoque cuantitativo; diseño no experimental y de corte transversal. Se empleó la encuesta como técnica de recolección de información, con su respectivo cuestionario como instrumento. La muestra fue de 32 Mypes del rubro transporte de carga, determinada mediante muestreo probabilístico aleatorio simple de una población de 70 Mypes. Los datos recolectados fueron tabulados y procesados en el software estadístico SPSS V.26, y mediante la prueba no paramétrica “Correlación de Spherman” se determinó que existe una relación positiva baja entre la NIC 1 Presentación de Estados Financieros con la Toma de Decisiones de las empresas de Transporte del distrito de Barranca; se infiere que las empresas, basan sus decisiones más en su experiencia personal que en la información financiera.

Palabras clave: Estados Financieros, Mypes, NIC 1, Toma de Decisiones

ABSTRACT

The study entitled "IAS 1 Presentation of Financial Statements and Decision-Making of Transport Companies, District of Barranca, 2022", was proposed considering the importance of the transport sector and the increase of MSEs at the national level, where they often face various problems in the preparation of their financial information and management decision-making. therefore, the main objective of this study was to determine the relationship between IAS 1 Presentation of Financial Statements and the Decision Making of the Transport Companies of the District of Barranca, and to answer the question posed: How does IAS 1 Presentation of Financial Statements relate to the Decision-Making of Transport Companies in the district of Barranca, 2022? For the general hypothesis, it was considered that: "IAS 1 Presentation of Financial Statements has a positive relationship in the Decision-Making of the Transport companies of the district of Barranca". The type of research was basic, with a correlational level of descriptive research, with a quantitative approach; Non-experimental and cross-sectional design. The survey was used as an information collection technique, with its respective questionnaire as an instrument. The sample was 32 Mypes in the cargo transport sector, determined by simple random probability sampling of a population of 70 Mypes. The data collected were tabulated and processed in the SPSS V.26 statistical software, and by means of the non-parametric test "Spherman's Correlation" it was determined that there is a low positive relationship between IAS 1 Presentation of Financial Statements with the Decision Making of the Transport Companies of the district of Barranca; that is, companies base their decisions more on their personal experience than on financial information.

Keywords: Financial Statements, MSEs, IAS 1, Decision Making

III. PLANTEAMIENTO DEL PROBLEMA

3.1. Realidad problemática

Enfoque Internacional

Saddam (2024) en su artículo científico *“El Papel de las Normas Internacionales de Información Financiera (NIIF) en la Mejora de la Calidad de los Informes Financieros: Investigación Aplicada en una Muestra de Bancos Iraquíes Cotizados en la Bolsa de Valores de Irak”*, el problema que logro identificar es la insuficiente adopción de las Normas Internacionales de Información Financiera (NIIF), cuyo propósito es proporcionar información contable de alta calidad, clara y comparable en los estados financieros y otros informes. Cuando estas normas no se implementan adecuadamente, los informes financieros pueden resultar inexactos o engañosos. Esta deficiencia en la aplicación afecta la calidad de los informes financieros, lo que, a su vez, influye negativamente en la toma de decisiones de quienes utilizan estos informes. (p. 02)

Por otro lado, García (2023) En su artículo científico *“El impacto de la implementación de las NIIF en la mejora de la transparencia y comparabilidad de los estados financieros de las empresas”*. Concluye que la adopción de las NIIF ha mejorado la capacidad de comparar la información financiera, lo que permite a los usuarios realizar análisis más detallados y tomar decisiones económicas con mayor conocimiento. Este beneficio es especialmente relevante para los inversionistas, quienes requieren evaluar el desempeño financiero de diversas empresas para tomar decisiones de inversión más acertadas. No obstante, la investigación también detectó varios obstáculos en la implementación de las NIIF. Entre estos desafíos se encuentran las diferencias en la interpretación y aplicación de las normas, así como la necesidad de incrementar la formación y capacitación de los profesionales de la contabilidad. (p. 39)

En el ámbito internacional las Normas Internacionales de Información Financiera son determinantes para una adecuada presentación de los estados financieros, en ese sentido Saddam (2024) señala que la insuficiente adopción de estas normas en los bancos iraquíes resulta en informes financieros inexactos y engañosos, deteriorando la calidad de la información y afectando la toma de decisiones. Por otro lado, García (2023) observa que, aunque las NIIF mejoran la transparencia y comparabilidad de los estados financieros, facilitando decisiones más informadas por parte de los inversionistas, también enfrenta problemas significativos como diferencias en su interpretación y la necesidad de mayor formación para los contadores. Este panorama es igualmente relevante para las empresas de servicios, que enfrentan desafíos similares debido a la complejidad de sus contratos y servicios. Por lo cual, aunque las NIIF ofrecen beneficios claros, su efectividad depende de una adopción uniforme y una capacitación continua en todos los sectores.

A Nivel Nacional

Según el Ministerio de producción (2024) en el Perú, las Mipyme constituyeron el 99,4% de las empresas formales operativas durante el año 2022. Las microempresas destacaron por su significativa participación, representando el 94,2% del total de empresas formales, lo que equivale a 2 127 839 empresas, un aumento del 4,6% respecto al año anterior. En contraste, las pequeñas empresas representaron el 5,0% (113 578 empresas; un incremento del 41,2% en comparación con 2021), mientras que las medianas empresas constituyeron solo el 0,2% (4 378 empresas; 53,9% más que en 2021), como se detalla en la siguiente figura.

Figura 1. Empresas Formales según tamaño Empresarial, 2022

Estrato empresarial	Nº de empresas	Part. %	Var. % 22/21	Var. % 22/19
Microempresa	2 127 839	94,2	4,6	-7,2
Pequeña empresa	113 578	5,0	41,2	38,4
Mediana empresa	4 378	0,2	53,9	49,1
Mipyme	2 245 795	99,4	6,0	-5,5
Gran empresa	13 739	0,6	26,1	44,1
Total	2 259 534	100,0	6,1	-5,3

Nota: () El tamaño empresarial es determinado de acuerdo con la Ley 30056. Se considera gran empresa a aquella cuyas ventas anuales son mayores a 2,300 UIT.*

Fuente: SUNAT - Registro Único de Contribuyentes, 2022

Elaboración: PRODUCE – OGEIEE - Oficina de Estudios Económicos

Así mismo de acuerdo con el Ministerio de producción (2024) la mayoría de los sectores económicos, no se ha logrado recuperar los niveles alcanzados en 2019. Los sectores de comercio (-8,0%) y servicios (-6,5%) registraron una mayor disminución en el número de Mipyme formales operativas, debido a las restricciones sociales que limitaron la operatividad completa de estas actividades, especialmente en aquellas que implican aglomeraciones y contacto físico, como turismo, espectáculos, hoteles y restaurantes, transporte y servicios personales. En contraste, las Mipyme formales dedicadas a los sectores de construcción, minería y pesca mostraron una recuperación, llegando incluso a superar los niveles registrados antes de la crisis sanitaria, como se muestra en la siguiente figura.

Figura 2. MIPYME Formales Según Sector Económico, 2019-2022

Tamaño empresarial	2019	2020	2021	2022	Part % 2022	Var. % 2022/2021	Var. % 2022/2019
Comercio	1 087 329	798 450	948 287	1 000 651	44,6%	5,5%	-8,0%
Servicios	978 791	718 269	856 893	914 903	40,7%	6,8%	-6,5%
Manufactura	196 202	153 048	180 519	192 618	8,6%	6,7%	-1,8%
Construcción	66 151	64 940	79 293	84 323	3,8%	6,3%	27,5%
Agropecuario	29 775	23 778	27 728	28 817	1,3%	3,9%	-3,2%
Minería	15 104	18 387	21 433	20 185	0,9%	-5,8%	33,6%
Pesca	3 892	3 245	4 140	4 298	0,2%	3,8%	10,4%
Total	2 377 244	1 780 117	2 118 293	2 245 795	100,0%	6,0%	-5,5%

Fuente: SUNAT - Registro Único de Contribuyentes, 2019-2022

Elaboración: PRODUCE – OGEIEE - Oficina de Estudios Económicos

Gómez y Roncal (2022), señalan que, en el Perú, las empresas de servicios cumplen un rol importante, especialmente las del sector transporte, debido a que de ellos depende la distribución de productos a diferentes regiones del país, lo que significa que estas empresas tienen que tomar decisiones con mayor frecuencia y rapidez. (p.10)

Begazo (2019), sostiene que, el proceso de tomar decisiones debe realizarse en las micro y pequeñas empresas – Mypes para que logren ser más competitivas, porque se considera como herramienta que permitirá elegir entre diferentes opciones en diversos contextos para resolver problemas en favor de la organización (p.21).

Así mismo, Millones (2021) señala que, las micro y pequeñas empresas representan el 96% del total de empresas peruanas según la Encuesta Nacional de Hogares, por lo que es muy importante administrar adecuadamente su información contable, puesto que, están involucradas en transacciones desde muy simples hasta muy complejas todos los días y tienen una gran cantidad de información en todas las áreas que reportan a contabilidad, información que es importante para tomar decisiones empresariales.

Alfaro (2022), señala que, las pequeñas y medianas empresas, han adoptado un rol importante en la economía de Latinoamérica. Sin embargo, la situación actual de este tipo de empresas en la región, está relacionada con su situación financiera y lo confiable que puede ser su información financiera proporcionada a los proveedores, inversionistas, bancos; porque las cifras de los informes no inspiran confianza. Esto crea un doble problema, no solo la imposibilidad de obtener financiación externa o en el mejor de los casos, de recibir crédito en condiciones desfavorables debido a la situación económica. Además de esto, la contabilidad también es importante en relación con las decisiones que se deben de tomar, sobre todo por parte de la gerencia (p.668).

Arias y Salinas (2024) en su trabajo de suficiencia profesional, identificaron la inadecuada aplicación de la NIC 1 para el reconocimiento de ingresos y gastos, lo que a su vez provocaba una presentación incorrecta de sus Estados Financieros, ya que la empresa contaba de una profesional contable externo que solo se encargaba de preparar los Estados Financieros tributarios anuales para la Superintendencia Nacional de Aduanas y de Administración Tributaria, así como de la liquidación mensual del IGV. Esta limitación en el alcance del servicio resulta en una carencia de información financiera útil para la toma de decisiones, y el reconocimiento y medición de las transacciones financieras no reflejan con precisión la realidad económica de la empresa.

Tabra y Sandoval (2023), en su artículo con el tema “*los estados financieros y la información financiera en el gobierno de la sociedad anónima*” en una de sus conclusiones mencionan que la relevancia de la información financiera reside en su capacidad para facilitar la toma de decisiones operativas, de financiamiento e inversión en las empresas, especialmente en las sociedades anónimas. Además, desempeña un papel crucial en la protección de los derechos de los accionistas y en el cumplimiento de las responsabilidades del directorio y la gerencia. Igualmente, los requisitos contables esenciales y de mejora aseguran a los órganos de gobierno y a terceros, como los acreedores, que tendrán acceso a información relevante, confiable, comparable, verificable, oportuna y clara.

Desde una perspectiva nacional, se puede observar que el sector transporte de carga juega un papel crucial en la economía al facilitar la distribución de productos en todo el país. Para que las empresas de este sector puedan tomar decisiones operativas, de financiamiento e inversión con la frecuencia y rapidez necesarias, es esencial que dispongan de información financiera precisa y oportuna. Sin embargo, la aplicación inadecuada de la Normas Internacionales de Información Financiera (NIIF), particularmente la NIC 1 presentación de estados financieros, presenta desafíos significativos. La falta de personal contable capacitado y la dependencia en servicios contables externos que a menudo están especializado solo en materia tributaria, están afectando la calidad de la información financiera.

A Nivel Local

Según el Ministerio de Trabajo y Promoción del Empleo – MTPE (2023) en la Provincia de Barranca existen un total de 117 empresas acreditadas ante este Ministerio que operan en el rubro de transporte. De estas, el Distrito de Barranca destaca con 70 empresas acreditadas en el rubro de transporte de carga, por lo que al ser una actividad económica fundamental para el desarrollo de la provincia como del país, ya que facilita el traslado de bienes y servicios entre diferentes regiones. Muchas de estas empresas enfrentan importantes desafíos en la elaboración de su información financiera y en el proceso de toma de decisiones gerenciales.

En una reciente entrevista con la gerencia de algunas empresas de transporte de carga del distrito, se detectó que la contabilidad de la mayoría de estas empresas es llevada por estudios contables independientes, que a menudo están especializados únicamente en materia tributaria. Estos estudios se encargan principalmente de la presentación de declaraciones ante la Superintendencia Nacional de Aduanas y de Administración Tributaria, como la liquidación del IGV y la renta. Como consecuencia, sus estados financieros no se elaboran conforme a la Norma Internacional de Contabilidad 1 Presentación de Estados Financieros, sino que se limitan a las normas tributarias. Esta falta de alineación con las normas internacionales impide que la información financiera sea confiable, relevante y transparente para un análisis económico adecuado, afectando así la capacidad de las empresas para tomar decisiones informadas y acceder a financiamiento de bancos, inversionistas o proveedores. Estos obstáculos afectan la competitividad y la sostenibilidad de las empresas en el mercado, dificultando su expansión y mejora.

De acuerdo a lo manifestado consideramos que es pertinente y relevante investigar nuestras variables de estudio y así poder dar respuesta a la interrogante ¿De qué manera la NIC 1 Presentación de Estados Financieros se relaciona con la Toma de Decisiones de las Empresas de Transporte del distrito de Barranca, 2022?

3.2. Formulación del problema

Problema principal

- ¿De qué manera la NIC 1 Presentación de Estados Financieros se relaciona con la toma de decisiones de las empresas de transporte del distrito de Barranca, 2022?

Problemas específicos

- ¿De qué manera la NIC 1 Presentación de Estados Financieros se relaciona con la toma de decisiones gerenciales de las empresas de transporte del distrito de Barranca, 2022?
- ¿De qué manera la NIC 1 Presentación de Estados Financieros se relaciona con la toma de decisiones de financiamiento de las empresas de transporte, del distrito de Barranca, 2022?
- ¿De qué manera la NIC 1 Presentación de Estados Financieros se relaciona con la toma de decisiones de operación de las empresas de transporte del distrito de Barranca, 2022?

IV. JUSTIFICACIÓN

Argumento teórico: desde una perspectiva teórica, este estudio permite sistematizar argumentos teóricos de las variables “NIC 1 Presentación de Estados Financieros” y “Toma de decisiones” de las empresas de Transporte del distrito de Barranca, lo que contribuye como referencia para estudios similares y para ampliar el conocimiento respecto a esta temática.

Argumento práctico: encuentra sus razones prácticas porque se pretende dar a conocer a las Mypes del sector transporte del distrito de Barranca, la importancia de la aplicación de la NIC 1 en la elaboración y presentación de sus estados financieros, con la intención de que puedan tomar buenas decisiones y ello impactar en su competitividad empresarial.

Argumento metodológico: seguirá un método científico, se hará uso de la técnica de la encuesta y un elaborado instrumento, el cual será validado y se demostrará su confiabilidad, por lo que los resultados que se obtengan en cuanto a las variables de observación, serán de utilidad para que otros investigadores puedan aplicarlo en su realidad observable, por ende, este estudio será de gran importancia dentro de la cultura científica.

Argumento social: se justifica socialmente por la relevancia de profundizar, analizar e interpretar la NIC 1 Presentación de Estados Financieros en las empresas de transporte del distrito de Barranca. La investigación busca entender cómo esta norma financiera se relaciona con la toma de decisiones empresariales, por lo que, al proporcionar una comprensión más clara de esta relación, contribuye a una mayor transparencia y responsabilidad en la gestión financiera por parte de los empresarios, lo que impacta positivamente en el crecimiento económico en toda la provincia y distrito de Barranca. Además, los resultados de esta investigación ofrecen perspectivas valiosas para otras localidades con contextos similares, promoviendo el uso de las normas internacionales de información financieras y prácticas empresariales más informadas, favoreciendo el desarrollo económico y social en diversos sectores del país.

V. ANTECEDENTES Y/O ESTADO DEL ARTE

5.1. Estudios preliminares

En este apartado, se citan estudios preliminares realizados por otros investigadores a nivel internacional, nacional y locales sobre las variables del estudio:

A Nivel Internacional

Intriago (2020) en su informe de tesis titulada “*El Estado de Resultado Integral como herramienta en la toma de decisiones de la empresa de Servicios Rocafuerte CIA. LTDA.*”, tuvo como objetivo principal demostrar que, un Estado de Resultado Integral preparado en concordancia con las NICs, es una herramienta de decisión. El estudio tuvo un diseño no experimental, nivel descriptivo y de enfoque mixto. Para este estudio la población y la muestra lo conformaron todas las partidas de la empresa estudiada. Para la recopilación de datos utilizó como técnica el análisis documental, mediante una guía de recopilación de datos. El estudio concluye que: (...) “la aplicación de la NIC, resulta ser la base para elaborar un estado financiero que revele datos de manera fidedigna, el estudio demostró que utilizando esta normativa se pudo determinar una imponente utilidad neta del ejercicio, con el cual facilita la toma de decisiones operativas, de inversión y financiamiento”. Esta tesis nos aporta que, la elaboración de estados financieros usando las NICs permite tomar decisiones oportunas para el rendimiento de la empresa.

Parrales et. al, (2020), en su tesis titulada “*Los estados financieros y la toma de decisiones en las pymes*”, su objetivo principal fue analizar los estados financieros de la empresa DITSBENT de la ciudad de Babahoyo del Ecuador. El diseño fue no experimental, de alcance bibliográfico, correlacional y descriptivo. Utilizó la encuesta y la entrevista como técnicas de recopilación de datos, con sus instrumentos correspondientes. La población fue un estudio de caso “empresa DITSBENT”. El cual concluye que: “(...) la empresa no realiza un análisis e interpretación de los estados financieros, por tanto, desconoce su situación económica-financiera, mediante el estudio se realizó el análisis financiero revelando que existen pocos niveles de rentabilidad, con este dato, la gerencia pudo tomar decisiones adecuadas para evitar los riesgos a los que se enfrentaría”. Este estudio, demuestra que la información financiera y su correspondiente análisis e interpretación, permite a los usuarios de las mismas, tomar decisiones adecuadas que repercutirán en su rentabilidad.

Cando et. al, (2020), en el estudio titulado “*Impactos de las NIC y las NIIF en los estados financieros*”, su objetivo principal fue conocer cuál sería el impacto de implementar las NICS (Normas Internacionales de Contabilidad) y las NIIFS (Normas Internacionales de Información Financiera) para la preparación de los estados financieros. El estudio fue de diseño no experimental, de alcance descriptivo documental. Utilizo la revisión documental como técnica de recolección de datos. La población fueron los aportes teóricos relacionas con las NIC y las NIIF. El estudio concluye que: “(...) la aplicación de las NIC/NIIF, nos brinda información transparente, lo que ayudará a prevenir fraudes. Asimismo, ha demostrado que, no todos los países lo han adoptado, debido a que existen ciertas diferencias entre las personas encargadas de emitir las normas nacionales de contabilidad y las autoridades en la aplicación, otra razón es que no está reconocida por la legislación de cada país, lo que significa que su aplicación es ilegal”.

A Nivel Nacional

Palomino (2023) en su informe de tesis titulada *“Preparación de los estados financieros con la aplicación de las NIIF y su influencia en la toma de decisiones en la Empresa Yarakati SAC. Distrito de Breña, 2019”*, donde su objetivo fue analizar de qué manera influyen estas variables Preparación de los estados financieros y toma de decisiones, la investigación fue aplicada, nivel descriptiva-correlacional, de diseño no experimental, método deductivo e inductivo y técnica la encuesta, la muestra fue 86 personas integrantes de la empresa, donde Concluye que, la preparación de los estados financieros sustentados con las NIIF, influye en la toma de decisiones que asumen los responsables de la entidad, donde le traen beneficios como aprovechar adecuadamente los recursos obteniendo utilidades.

Olaya (2020) en su informe de tesis titulada *“La NIC 1 – Presentación de los estados financieros y su incidencia en la toma de decisiones de la empresa POLIFUSION PERÚ S.A.C, Surquillo – 2020”*, se planteó como objetivo Determinar la incidencia de la NIC 1 en el proceso de toma de decisiones la empresa. La investigación fue de nivel descriptivo-correlacional y de tipo básico cuantitativo. En cuanto al diseño fue no experimental, de corte transversal. La población lo conformaron las 32 personas que laboran en la empresa. La técnica que empleó para la recolección de datos fue la encuesta, a través de un cuestionario como instrumento. Dentro de sus principales conclusiones señalan que, “la NIC 1 incide significativamente en la toma de decisiones de la empresa, ya que ésta nos brinda los alcances precisos y necesarios para que así se pueda cumplir con la determinación esperada”.

Soto y Chapilliquen (2021) en su investigación titulada “*Los Estados Financieros según NIC 1 y su Incidencia en la Toma de Decisiones Empresariales en Compañía Eléctrica ABNAR EIRL, Lima, 2020*”, el objetivo era conocer como las cuentas anuales elaboradas considerando la NIC 1 influyen en el proceso de tomar decisiones de la empresa ABNAR EIRL. El estudio fue de naturaleza correlacional y cuantitativa. Respecto al diseño se trató de un diseño no experimental y de corte transversal. La población lo conformaron los expertos en materia de NIC 1 de la empresa, la muestra fue de 03 expertos que laboran en la empresa y conocen la NIC 1 (2 contadores y el gerente). Para la recolección de datos utilizó como técnicas la entrevista y el análisis documental, a través de un cuestionario y una lista de cotejo como instrumentos. Dentro de sus principales conclusiones señalan que, “es necesario elaborar los estados financieros en el marco de la NIC 1, ya que la misma brinda información importante para la toma de decisiones, puesto que, las revelaciones que se muestran en los estados, permitirán una adecuada asignación de recursos humanos y económicos.”.

Díaz y Zegarra (2020) en su tesis titulada “*NIC 7: Estado de Flujos de Efectivo y su impacto en la toma de decisiones financieras de las empresas del Sector Inmobiliario de Lima Top, 2019*”, intentaron conocer el impacto de la elaboración del estado de flujo de efectivo para la toma de decisiones financieras de las empresas del sector inmobiliario en Lima durante el año 2019. El estudio fue de nivel descriptivo-correlacional y de tipo básico cuantitativo. En cuanto al diseño, se trató de un diseño no experimental y de corte transversal. La población lo conformaron las 86 empresas agremiadas de las empresas inmobiliarias de Lima Top, la muestra fue de 13 empresas inmobiliarias. La técnica que empleó para la recolección de datos fue la encuesta, a través de un cuestionario como instrumento. Dentro de sus principales conclusiones señalan que, “los flujos de efectivo cuyo origen o utilidad son de actividades de financiamiento no impactan significativamente en la toma de decisiones financieras de las empresas en estudio (...), la clave radica en establecer una estructura de financiamiento adecuada lo que garantizará una mayor rentabilidad del proyecto.”.

Ferrer (2020) en su informe de tesis titulada “*Estados Financieros y su Relación con la Toma de Decisiones en la Empresa MINSUR S.A. – Unidad San Rafael*”, se planteó como objetivo conocer la relación entre los Estados Financieros y la toma de decisiones en la empresa MINSUR S.A. El estudio fue de nivel descriptivo-correlacional y de tipo aplicada cuantitativo. En cuanto al diseño fue no experimental, de corte transversal. La población y la muestra lo conformaron 55 funcionarios de la empresa. La técnica que empleó para la recolección de datos fue la encuesta, a través de un cuestionario como instrumento. Dentro de sus principales conclusiones señala que, “un análisis de estados financieros, permite saber si se administra adecuadamente el efectivo y las cuentas por cobrar, ayuda a actualizar los activos fijos y sobretodo comprender y administrar la liquidez para cumplir con sus obligaciones a corto y largo plazo; saber si sus ingresos han aumentado o no en comparación con años anteriores, comprender los costos, gastos y flujos de efectivo, es esencial para tomar decisiones”.

Loayza (2019) en su investigación “*NIC 1 Presentación de los EE.FF. y su relación en la Rentabilidad Financiera de la Empresa DECOR JHC S.A.C. del Distrito de San Juan de Miraflores – 2018*”, se planteó como objetivo principal conocer la relación entre la presentación de estados financieros según la NIC 1 y la rentabilidad financiera de la empresa Decor JHC S.A.C. La investigación fue de nivel descriptivo-correlacional y de tipo básico cuantitativo. En cuanto al diseño, se trató de un diseño no experimental y de corte transversal. La población estuvo conformada por 15 colaboradores de la empresa. La técnica que empleó para la recolección de datos fue la encuesta, a través de un cuestionario como instrumento. Dentro de sus principales conclusiones señalan que, “la aplicación de la NIC 1 Presentación de los estados financieros tiene relación con la Rentabilidad de la empresa, pero la relación se explica porque al no aplicar la NIC 1 para elaborar sus Estados Financieros, y no realizar un análisis financiero, para poder detectar oportunamente las deficiencias de su gestión y efectuar los correctivos necesarios”.

Este estudio demostró que, la aplicación de la relación entre las variables, no siempre se mide positivamente. Aunque la aplicación de la NIC 1 en la elaboración de los Estados Financieros, nos proporciona información fidedigna e importante para todos sus usuarios.

Guevara (2022) en su tesis “Análisis de los estados financieros para la toma de decisiones de la empresa Servicios Generales Klein S.A.C., periodo 2017-2020” El propósito central de este estudio es sugerir un método de análisis de los estados financieros que apoye la toma de decisiones en la empresa. Este enfoque se basa en procedimientos financieros que facilitarán una gestión y control más efectivos de las actividades de operación, inversión y financiamiento, de acuerdo con las nuevas políticas de toma de decisiones. La investigación es de tipo aplicada, con un diseño no experimental y transversal de nivel descriptivo-propositivo. La muestra estuvo conformada por el gerente general y los estados financieros de la empresa para el período 2017-2020. Se utilizaron dos cuestionarios validados y confiables, así como una guía documental para analizar los estados financieros. Los hallazgos indicaron un análisis inadecuado de los estados financieros, lo que ha resultado en el incumplimiento de los objetivos gerenciales esperados.

Nivel Local

No se encuentran trabajos de investigaciones previos donde se evidencien las variables de estudio “NIC 1 presentación de Estados Financieros y La toma de decisiones”, por lo cual vemos conveniente poner estudios más cercanos a nuestro entorno local.

Juárez (2018) en su tesis titulada: “*La Información Contable y la Toma de Decisiones en las Empresas Comerciales de la Provincia de Huaura*”, el cual tuvo como objetivo general el demostrar como la información contable influye en la toma de decisiones en las empresas de Huaura. La investigación fue de nivel descriptivo - correlacional, de tipo básico. En cuanto

al diseño fue no experimental, de corte transversal. La población lo conformaron 460 colaboradores de empresas comerciales con una muestra de 210 colaboradores. Empleó la encuesta como técnica de recolección de datos, y como instrumento su cuestionario. Entre sus principales resultados obtenidos se llegó a la conclusión que la información contable influye significativamente en la toma de decisiones de las empresas en estudio, porque ayuda a la gerencia a conocer su situación económica y financiera, conjuntamente con sus indicadores, lo que permite optar por buenas tomas de decisiones frente los problemas, en otras palabras, una buena contabilidad bajo NICs y NIIF, nos ayudara a comprender la realidad del negocio para que podamos tomar las mejores decisiones posibles.

Díaz (2019) en su estudio titulado *“la NIC – 1 y su incidencia en la Toma de Decisiones en empresas industriales Provincia de Huaura 2018”*, tuvo como objetivo principal determinar si la NIC – 1 incide en la toma de decisiones en empresas industriales en la Provincia de Huaura. El estudio fue descriptivo de nivel correlacional y de tipo de investigación aplicada. En cuanto al diseño, se trató de un diseño no experimental y de corte transversal. El grupo principal de estudio estuvo conformado por 75 colaboradores de las empresas industriales (empresarios, contadores, gerentes y profesionales) donde la muestra estuvo conformada por 63. La técnica utilizada fue la encuesta, donde se utilizó un cuestionario como instrumento de recolección de datos. Finalmente, el estudio concluyó que *“la NIC 1 tiene un efecto positivo en la toma de decisiones de los directivos de las empresas industriales de la Provincia de Huaura”*.

5.2. Bases Teóricas

5.2.1. Teorías de la Variable N° 1: NIC 1

a. Definición de la NIC 1

El International Financial Reporting Standards en la Norma Internacional de Contabilidad 1 Presentación de Estados Financieros (2023) menciona que el objetivo de esta, es proporcionar los fundamentos para la elaboración de los estados financieros de propósito general, garantizando que sean comparables tanto con los informes financieros de la misma entidad en períodos anteriores como con los de otras entidades. Establece directrices generales para la presentación de estos estados, incluyendo orientaciones sobre su estructura y los requisitos mínimos para su contenido

Según Canahua (2007; como se cita en Loayza, 2019) señala que la NIC 1 elaborada por el Consejo de Normas Internacionales de Contabilidad lo define como una norma que establece los lineamientos para presentar y elaborar adecuadamente los estados financieros; los que deben ser comparables con los estados financieros de periodos pasados y los de sus competidores (p.25).

Olaya (2020), plantea que es el proceso mediante el cual los estados financieros se presentan como información pública de manera que sean comparables con los estados financieros de ejercicios anteriores de la misma empresa, así como con otros estados financieros de otras empresas, de tal manera que se visualice la estructura detallada de la situación financiera y resultado del ente económico (p.13).

A lo que se refiere Canahua y Olaya es que los estados bajo NIC 1, muestran la situación financiera y su desempeño durante el periodo de tiempo de su funcionamiento, el cual puede ser comparable con periodos anteriores. Lo que significa que, los estados financieros brindan información clara y

precisa para brindar información a los usuarios tanto internos como externos, para una adecuada toma de decisiones empresariales.

Asimismo, Olaya (2020) señala que, la información financiera es crucial para cualquier negocio porque permite obtener ciertas y distintas categorías de costos e ingresos para lograr los resultados. El resultado es diferente, dependiente de si consideras los impuestos, por lo que se obtendrá resultados antes de impuestos y los resultados después de determinar el impuesto. Finalmente, el propósito de la elaboración de los estados financieros es brindar a los usuarios la información que necesitan para tomar decisiones oportunas.

5.2.1.1. Dimensión N° 1: “Estado de Situación Financiera”

a. Definición

Según Rojo, 2017b (como se cita en Tabra & Sandoval) definen este balance como una representación gráfica y comparativa de los activos y pasivos de la empresa. Además, proporciona una visión general de la situación financiera en un período específico. (pág. 139)

El balance general es útil para la toma de decisiones relacionadas con inversiones y financiamiento, ya que ofrece una imagen clara de la posición económica de la empresa en un momento determinado (Guajardo & Andrade, 2018, p. 53, como se cita en Tabra & Sandoval, 2023).

Elizalde (2019), por su parte señala que el estado financiero se presenta según el diagrama de ecuación contable, que determina la forma en la que se ordenan las cuentas, y es en este estado, donde se reconoce la relación entre los elementos del activo, pasivo y patrimonio de una empresa durante un periodo de tiempo. Es en este estado, donde se representa al activo como un recurso que está bajo el control de una unidad económica (empresa), siendo el resultado de eventos anteriores esperando la obtención de beneficios en

términos económicos en un futuro. Por lo tanto, una deuda es una obligación presente para la empresa pero que surge de eventos pasados, y que cuando llega a su fecha límite para su pago, la empresa liberar fondos que contienen beneficios económicos para saldarla. El patrimonio, representa la parte restante o la diferencia entre los activos de una empresa menos los pasivos.

En concordancia con lo definido anteriormente, por los autores, se comprende que el Estado de Situación Financiera viene hacer un informe detallado que resulta ser de gran importancia, porque al recopilar información sobre los activos, las deudas y la diferencia entre ambos, conocido como patrimonio o capital contable, nos permite conocer la “salud financiera” de la empresa y en base a ello tomar las decisiones de manera oportuna y razonable.

b. Activo corriente y no corriente

Según Tabra y Sandoval (2023), los elementos que conforman los estados financieros están relacionados con el activo, pasivo, patrimonio, ingresos y gastos; en ese orden de ideas establecen que dentro de la definición de activos, se clasifica en activo corriente y no corriente, y estos difieren por la tiempo en que tardan en generar resultados económicos para la empresa.

Por su parte el Consejo de Normas Internacionales de Contabilidad (citado en Gallegos et al., 2023) establece que, los activos son todos aquellos bienes tangibles e intangibles, dinero en efectivo, y derechos que una empresa puede controlar y de los que espera beneficiarse en el futuro (p. 10)

La clasificación de los activos es en “Activo Corriente” y “Activo No Corriente”, a continuación, lo definimos:

Según el Consejo de Normas Internacionales de Contabilidad (citado en Gallegos et al., 2023), mencionaron que los activos corrientes son convertibles en efectivo dentro de un periodo de doce meses o menos. Los activos corrientes son registrados en efectivo, o en cuentas bancarias, o como cuentas por cobrar, y los inventarios. En ese sentido, este tipo de activos

cambian constantemente y aumentan y disminuyen con mayor facilidad a lo largo del año y respecto al Activo no corriente o también denominados fijos, los define como aquellos derechos y bienes que pueden ser intercambiados por dinero en el largo plazo. Por tanto, su transformación se da lentamente a lo largo de la vida del ente económico (p. 10)

c. Pasivo corriente y no corriente

Tabra y Sandoval (2023), definen el pasivo como a una obligación actual que requiere la disposición de un recurso económico debido a eventos anteriores que generaron las empresas y que se encuentra integrada por el pasivo no corriente y corriente

Según el IFRS Foundation en la NIC 1 Presentación de Estados Financieros (2023) menciona que una empresa clasificará un pasivo como corriente o no corriente cuando:

- ✓ **Pasivos corrientes:** se consideran corrientes si se espera que se paguen en el ciclo operativo regular de la empresa, si se mantienen con el propósito principal de negociación, si deben saldarse dentro de los doce meses posteriores al periodo de presentación, y si no existe el derecho para extender su pago más allá de ese plazo.

En resumen, los pasivos corrientes son aquellos compromisos que deben resolverse en el corto plazo.

- ✓ **Pasivos no corrientes:** Los pasivos que no cumplen con los criterios para ser clasificados como corrientes se catalogan como no corrientes.

Esto incluye todas las obligaciones financieras que vencen en un plazo superior a un año o que no se espera que se liquiden en el ciclo operativo habitual. Los pasivos no corrientes reflejan las deudas y compromisos a largo plazo de la entidad.

d. Patrimonio

Revista Digital Actualícese (2019), señala que en la NIC 1 Presentación de Estados Financieros proporciona una guía sobre el estado financiero y sus componentes. De una revisión de estas normas, está claro que el patrimonio es un superávit cuando los pasivos se restan de los activos de una entidad. En la definición de patrimonio, es el saldo que queda después de deducir los activos y pasivos de una entidad económica.

Además de comprender que el patrimonio es parte de la ecuación contable (activos menos pasivos es igual al patrimonio), la presentación del patrimonio en el balance general transmite que los activos de la empresa no se utilizan en su totalidad, socios; por ejemplo, si una entidad transfiere una cantidad significativa de efectivo, esa cantidad no estará disponible para la distribución de utilidades porque esos recursos pueden tener que usarse para pagar las diversas obligaciones de la entidad.

Si bien la definición de patrimonio parece simple, como se indicó anteriormente, las consecuencias de no revelar realmente esta parte de los estados financieros, o de que las partes tomen activos indiscriminadamente, pueden tener consecuencias muy complejas, tales como el desmantelamiento de procesos de los órganos de control que reflejan la inestabilidad financiera de los usuarios de datos, la postergación de obligaciones por elevación del endeudamiento, indemnizaciones y reclamaciones de terceros.

5.2.1.2. Dimensión N° 2: “Estado de Resultados”

a. Definición

Elizalde (2019), señala que, este es un estado que presenta la ganancia o pérdida de las actividades normales y extraordinarias de una empresa en un determinado periodo. Se habla de un periodo de tiempo determinado, en el que se obtienen ganancias o pérdidas de las diferentes actividades realizadas a lo

largo del tiempo. Desde la perspectiva financiera, es importante determinar la equivalencia de ingresos, gastos y costos de diferentes periodos.

La Norma Internacional de Información Financiera – NIIF (2019) , conceptualiza el estado de resultados, como un informe que presenta el total integrado de un periodo determinado, lo que significa el rendimiento financiero”, de ese periodo en uno o dos estados financieros, y especifica la información contenida en esos estados y secciones, tal como se presenta.

Según la norma mencionada en el párrafo anterior, se trata de una cuenta amplia de pérdidas y ganancias, en la que se muestran todos los ingresos y gastos reconocidos en el periodo sobre el que se informa, o de dos estados; la cuenta de ingresos y la cuenta amplia de pérdida y ganancias, en los que se muestran todos los impuestos, se muestran los ingresos y egresos reconocidas a exención de las que estén fuera del mismo resultado.

Por lo tanto, con base en las afirmaciones del autor y la norma analizada, se puede concluir que el Estado de Resultados, resulta ser un documento contable que muestra de manera detallada tanto los ingresos como los gastos, con la determinación de las ganancias y pérdidas de una empresa o ente económico, durante un periodo determinados y mostrando la rentabilidad de la misma.

b. Ingresos

Según el International Financial Reporting Standards Foundation en el Marco conceptual para la Información Financiera (2023) define los ingresos como aumentos en los activos o reducciones en los pasivos que resultan en un incremento del patrimonio, excluyendo aquellos cambios derivados de contribuciones realizadas por los propietarios del patrimonio.

El Centro Europeo de Postgrado (2023), enfatiza que, a la hora de analizar la situación financiera de una empresa, no basta con saber solo lo que se ganó o se perdió, sino que también es interesante conocer la naturaleza de los ingresos o gastos. Los ingresos resultan ser el aumento en el patrimonio neto de la empresa, que se debe principalmente al aumento de los activos sin pago. Todo ingreso eventualmente requiere un aumento en los activos. Tenemos ingresos, por ejemplo, cuando vendemos productos a un costo mayor.

Entonces podemos decir que el ingreso para una empresa representa el aumento en su patrimonio neto que resulta de actividades económicas como ventas de productos o servicios, sin que implique necesariamente una reducción de pasivos o un desembolso. Es un indicador clave de la capacidad de la empresa para generar valor y reflejar la efectividad de sus operaciones. Un ingreso adecuado no solo incrementa los activos disponibles, sino que también fortalece la posición financiera de la empresa, lo cual es crucial para su crecimiento, sostenibilidad y competitividad en el mercado.

c. Gastos

Según el IFRS Foundation dentro del Marco conceptual para la Información Financiera (2023) definen a los gastos como reducciones en los activos o aumentos en los pasivos que resultan en una disminución del patrimonio, excluyendo aquellos relacionados con las distribuciones a los propietarios del patrimonio

Gastos Administrativos

Peña y Rodríguez (2020), conceptualizan a los Gastos Administrativos como los gastos que figuran en el costo de los bienes vendidos en el estado de resultados de una empresa y se tratan como otros gastos generales o de venta. Estos costos administrativos se pueden eliminar sin afectar las ventas de productos, por lo que son los primeros que se elimina en

la reducción de personal empresarial. Idealmente, una empresa deberá medir la relación entre ventas y gastos administrativos para calcular la parte de estos gastos administrativos.

En relación a las teorías de los investigadores Peña y Rodríguez, se puede entender que, los Gastos Administrativos son gastos en que incurre la empresa debido al correcto desarrollo de las actividades financieras.

Aquellos gastos que no son atribuibles de manera directa a la actividad principal de la empresa dentro de los procesos de producción, fabricación o venta, son los denominados “gastos administrativos” Los gastos administrativos no resultan indispensable para la producción o venta de la empresa, pero si son los responsables de incrementar la eficiencia en la empresa.

Gastos de Ventas

Gasbarrino (2023), divide los gastos de venta de la siguiente manera:

- ✓ Los directos: son los gastos íntimamente involucrados con la venta de un producto o servicio, por lo que comienza cuando el cliente realiza una compra. Un claro ejemplo es el embalaje, transporte, delivery y otros.
- ✓ Los indirectos: son los gastos que están relacionados con las estrategias de ventas con el fin de promocionar la marca. Un claro ejemplo: las campañas de marketing.
- ✓ Los Fijos: son gastos que no depende de si el cliente realiza o no la compra, ya que aún deben pagarse independientemente del número de ventas realizadas.
- ✓ Los variables: aquellos gastos que tienen correlación con el incremento de las ventas; pudiendo ser modificados por acontecimientos inesperados, como los precios.

Por lo que, se puede comprender que, aquellos gastos necesarios para comercializar, entregar y promocionar los productos de la empresa son los

denominados “gastos de venta”. Dichos gastos están relacionados con las ventas, por lo que incluye todos los procesos necesarios para conseguirlos para el cliente, así como los que surgen después de la venta. Las ganancias de las ventas no deben ser menor que los costos, incluidos los costos de ventas. De lo contrario, no se logrará ningún retorno de la inversión para ningún negocio.

5.2.1.3. Dimensión N° 3: “Estado de Cambio en el Patrimonio”

a. Definición

Los estados financieros anuales de la empresa deben incluir un cálculo de cambios en los activos netos, que permita ver los cambios en el patrimonio de un periodo a otro.

La Norma Internacional de Información Financiera – NIIF (2019) , establece que, el estado de cambios en el patrimonio, presentará el resultado del ejercicio de la empresa, muestra los ingresos y gastos reflejados en otras partidas del resultado integral del ejercicio y el efecto sobre los cambios, los importes de las inversiones, dividendos y otros beneficios recibidos por los inversores en acciones durante el periodo sobre el cual se informa en las correcciones de errores establecidos en los principios de preparación de las cuentas anuales y durante el periodo sobre el que se informa.

De igual forma, Elizalde (2019), expone que el estado de cambios en el patrimonio proporciona un estado comparativo de las partidas operativas en el capital de la organización entre el inicio y el final del periodo.

En esta línea de teorías, podemos conceptualizar que, el estado de cambios en el patrimonio es un informe que describe los cambios en los activos netos de la empresa a lo largo de su vida empresarial y se incluye en los estados financieros de manera anual.

Finalmente, tomando en cuenta las teorías analizadas, se puede concluir que, el propósito del estado de cambios en el patrimonio es mostrar las fluctuaciones que sufren los diferentes elementos que componen el activo o el capital, en un periodo determinado. Además de introducir estas variaciones, se pretende explicar y analizar cada elemento, sus causas y consecuencias en la estructura financiera de la empresa.

b. Capital

Martínez (2022), señala que el capital está representado por la deducción del balance de la empresa, del que se derivan los pasivos, es decir se dedujeron deudas y obligaciones tributarias. De esta manera, este número es el resultado de las inversiones realizadas por los accionistas de la compañía y se genera por sus aportes o transacciones.

Square Capital (2023) señala que, el capital de un ente económico se puede clasificar de la siguiente manera:

- ✓ Capital social: es un tipo de capital obtenido mediante la emisión de bonos y acciones, cotizadas o no en la bolsa de valores.
- ✓ Capital de deuda: es un tipo de capital proveniente de la emisión de préstamos comerciales, tarjetas de crédito y otras deudas.
- ✓ Capital circulante: es un tipo de capital necesario para realizar las actividades empresariales y cumplir puntualmente con las obligaciones de la misma.

Es así que, se puede afirmar que, el capital está formado por bienes duraderos (como herramientas, maquinarias o fábricas) que son utilizadas para la producción de otros bienes o servicios. También son capital los recursos

financieros invertidos en la empresa para la producción de otros bienes y el beneficio recibido.

c. Resultados Acumulados

La Revista Digital Contabilidad Básica (2023), define a los resultados acumulados como pérdidas o ganancias acumuladas sin un desglose específico, por lo que representa la expresión acumulada de los resultados comerciales de la empresa para diferentes periodos contables. Contienen los resultados acumulados (ganancias o pérdidas) a la fecha de la información, que no han sido distribuidos ni utilizados, representan aquella parte del beneficio neto obtenido por la empresa a lo largo de los años, que no ha sido distribuido a los propietarios o accionistas de la compañía, en forma de dividendo o beneficio, pero se invierten en la empresa.

Así mismo, señala que la principal característica de esta partida es que surge como resultado del capital fijo invertido, y nace de uno de los componentes variables del patrimonio neto, ya que está sujeto a fluctuaciones positivas o negativas durante un periodo determinado debido a las actividades de la empresa. El resultado del producto de utilidad (excedente) es el capital adicional de los accionistas, obtenido como resultado de la actividad empresarial, que les pertenece en proporción a sus aportes.

Es así que, comprendemos que, los resultados acumulados, son los resultados obtenidos por la entidad económica en el ejercicio o años anteriores (utilidad neta), que aún no han sido utilizados ni distribuidos a los accionistas como dividendos.

5.2.2. Teorías de la Variable N 02: Toma de Decisiones

a. Definición

Soto y Chapilliquen (2021) señalan que, las decisiones son actividades que toda persona debe realizar en su vida diaria o en una compañía. Se consideran importantes porque resultan difíciles de medir y evaluar, y a menudo indican el éxito o el fracaso de las acciones realizadas. Los autores concluyen que, tomar las decisiones correctas es más que un arte que ciencia, porque necesita un buen cuidado y creatividad, incluso cierto dominio técnico (p.29).

Por su parte Olaya (2020) considera que la toma de decisiones, es una elección entre diversas opciones o posibles soluciones, de acuerdo a las circunstancias que atraviesa. A fin de solucionar un problema actual, recurrente o con fines de mejor a futuro, incluso si el conflicto subyacente no es obvio (p.23).

Laoyan (2022) comenta que el proceso de toma de decisiones es un método de recopilación de información y evaluación de alternativas para luego tomar una decisión final. Por lo tanto, las decisiones financieras deben tomarse sobre una base objetiva. La misión financiera de la empresa se refiere a la planificación, adquisición y manejo efectivo de los fondos, en este sentido el intercambio entre la empresa y el mercado financiero significa tomar decisiones que favorezcan la rentabilidad del negocio.

Las decisiones empresariales se toman en un entorno de decisión desconocido e incierto (Shagari y Dandago, como se cita en Monteiro et al., 2021). En este sentido, cuanto más fiable sea la Información Financiera (IF) y la Información Contable de Gestión (ICM), mejor serán las decisiones del

gerente, principalmente las decisiones vinculadas a la innovación (Janka et al., como se cita en Monteiro et al., 2021). (pág. 489)

Finalmente, podemos señalar que la toma de decisiones en el ámbito empresarial requiere una combinación de habilidades técnicas y creativas, así como una capacidad para adaptarse a las circunstancias cambiantes. La información financiera y contable fiable es fundamental para tomar decisiones que optimicen el rendimiento y promuevan la innovación. Estos principios son cruciales para cualquier organización que busque navegar con éxito en un entorno empresarial incierto y competitivo. La integración efectiva de estos conceptos en el proceso decisional permitirá a las empresas mejorar su gestión financiera y alcanzar sus objetivos estratégicos con mayor eficacia.

5.2.2.1. Dimensión N° 1: “Toma de Decisiones Gerenciales”

a. Definición

Solano (2023) señala que, la toma de decisiones es una responsabilidad característica de los administradores o gerentes de una empresa. Los gerentes toman grandes decisiones como, por ejemplo: cerrar la empresa, comprar una nueva o introducir una nueva línea de productos, y por supuesto, también pequeñas decisiones como, por ejemplo: elegir un nuevo trabajador entre una terna de candidatos para el puesto, elaborar la calendarización de la producción o elegir una nueva entidad bancaria para los depósitos de la empresa.

Así mismo, enfatiza que, en el proceso de toma de decisiones siempre existe cierto nivel de riesgo. Una persona que no está dispuesta a correr riesgos nunca tendrá éxito como líder. La diferencia entre buenos y malos gerentes es el coraje de asumir la responsabilidad de una decisión, buena o mala.

Pedrero et. al, (2022), concluyen que, las decisiones de gestión más modernas basadas en el principio de “Pareto” permiten demostrar que, esta herramienta esta conceptualizada de tal manera que la relación matemática 80/20 es ahora una generalización que se puede aplicar a muchos campos de estudio. Esta regla generalmente sugiere que el 20% de las causas (decisiones) conducen al 80% de los efectos (resultados), es decir, que se logra con poco esfuerzo y/o tiempo, se alcanzar buenos resultados.

La decisión se considera como la elección del camino más adecuado dentro de las posibilidades consideradas para llegar a la situación pre acordada. En este sentido, el propósito de las decisiones de gestión es garantizar que esas decisiones tengan en cuenta estrategias relacionadas con los procesos que maximicen la eficiencia de la producción y minimicen los costos, el tiempo y los desperdicios. Es decir, las decisiones tomadas por la gerencia están enfocadas en la expansión o mejora de la empresa, lo que conlleva a la creación de nuevas líneas de productos o servicios, y buscando la disminución de costos.

b. Expansión o mejora

Carrera (2021) señala que, pensar en expandir la empresa es una estrategia que ayudara a la empresa a crecer, sobre todo si ya se han expandido lo máximo posible en los canales que ya tienen. El objetivo principal de la estrategia de expansión es garantizar que todos sus mercados existentes estén satisfechos con sus productos o servicios. El crear estrategias de expansión del mercado ofrece varios beneficios que ayudan a las empresas a crecer. Al comprender plenamente todos estos beneficios, podría determinar, si el proyecto de mejor o expansión es adecuado para su negocio.

Fariñas (2023), comenta que, las oportunidades de expansión crean la oportunidad de realizar inversiones adicionales relacionadas con el proyecto de

inversión. El objetivo de estas inversiones puede ser, por ejemplo: incrementar la producción, la capacidad de la empresa o realizar inversiones adicionales.

c. Nuevos Servicios

La Revista Digital DocuSing (2023), plantea que, algunos sostienen que vender un producto resulta más fácil que vender un servicio, y en muchos casos esto es cierto. Los productos son tangibles, sus funciones, características, vida útil y otras características pueden identificarse antes de la compra. Sin embargo, este no es el caso de los servicios, porque los resultados y beneficios se conocen después de su obtención.

Así mismo, recomienda probar antes de vender un servicio, para conocer perfectamente a los clientes, sus necesidades y deseos. Invertir en una estrategia de marketing resulta importante para ofertar un servicio, especialmente en las modernas plataformas digitales.

Ortega (2023), refiere que, el último reto que enfrentar las empresas en esta era tan competitiva no es solo atraer nuevos clientes, sino también retenerlos en el largo plazo. Gracias a la amplia gama de servicios, los clientes pueden cambiar entre servicios y marcas muy fácilmente y, por lo tanto, hay muchas opciones para elegir. En ese sentido, las empresas deben buscar formas de hacer que su servicio o producto se diferencien de sus competidores. A través de la planificación del servicio, las empresas pueden comprender lo que los clientes quieren y esperan del servicio. Esto les permite adaptar su oferta y satisfacer mejor esas necesidades.

d. Disminución de costos

Gonzales (2022), señala que, la disminución de los costos hace referencia al proceso que, implementan diversas empresas para minimizar sus costos y aumentar sus beneficios económicos. Este concepto implica un análisis continuo de todas las actividades comerciales para tomar decisiones oportunas e implementar medidas para aumentar la competitividad a través de mejoras en el proceso, productos, servicios y costos.

Oettel (2021) analiza que, una forma de reducir los costos de los servicios es optimizar el funcionamiento del grupo de trabajo. Por ello, es importante invertir en el capital intelectual de la empresa, a través de programas de formación y desarrollo personal. Cuanto más capacitados este su equipo, menos costos se generarán por ineficiencias o errores debidos a actividades mal planificadas, falta de conocimientos técnicos o instrucciones mal entendidas a los colegas (problemas de comunicación).

Al implementar una estrategia de ahorro de costo, el objetivo es aumentar la rentabilidad de la empresa y por tanto la productividad de la misma. En pocas palabras, el objetivo es hacer más con menos, producir con su presupuesto y recursos o producir la misma cantidad a un costo menor; en ambos casos el objetivo es reducir costos.

5.2.2.2. Dimensión N° 2: “Decisiones de financiamiento”

a. Definición

Chipana (2022), define este tipo de decisiones como aquellas decisiones que significan evaluar de qué manera se obtendrán los recursos para poder impulsar un negocio o proyecto, es decir si se financiará mediante un mercado de dinero (instrumentos de deuda a corto plazo o alta liquidez y bajo riesgo) o mediante el mercado de capital (instrumento de deuda a largo plazo o acciones). Por ello, para que tomar la mejor decisión se basan en la información real de sus recursos financieros, con la finalidad de administrar eficientemente sus recursos. El objetivo principal de este tipo de decisiones es crear una relación adecuada entre los recursos de la empresa y las responsabilidades de otra compañía (p.6).

Soto y Chapilliquen (2021) plantean que, las decisiones de financiamiento, están orientadas principalmente a elegir entre los recursos propios o ajenos, por lo que se conforman de la siguiente manera:

- ✓ Financiamiento propio, es decir consiste en los pagos de los accionistas o las utilidades retenidas.
- ✓ Financiamiento externo, son las aportaciones realizadas por personas ajenas a la empresa, a quienes se les asigna una regalía para la devolución del aporte, ya sea a corto o largo plazo, que incluye los intereses pactados.

De acuerdo con las teorías revisadas en los párrafos anteriores, podemos entender que, las decisiones de financiamiento, se basan en medidas como la política, la evaluación y los riesgos financieros que están directamente relacionados con las fuentes y la situación financiera de la empresa. Las decisiones de financiamiento se ingresan con información concreta, las cuales se implementan sin un impacto negativo en el desarrollo de la organización. La investigación sobre mercados eficientes es necesaria para tomar decisiones financieras adecuadas. Se trata de analizar los mercados financieros y decidir qué opción es la más adecuada para los objetivos de nuestro negocio o empresa.

b. Financiamiento propio

Zúñiga (2022) señala que el financiamiento empresarial se divide en dos grandes grupos: Financiamiento de tipo interno y financiamiento de tipo externo. El autofinanciamiento pertenece a la empresa, el autofinanciamiento o capital propio son los recursos internos propiedad de la empresa. No tiene costes especiales y no se ve afectado por ningún requisito de devolución.

Gutiérrez y Sánchez (2022) señalan que, el autofinanciamiento consiste en obtener recursos financieros generados por la propia empresa, es decir no tiene que buscar financiación en el mercado.

La autofinanciación de la empresa, consiste, por tanto, en el beneficio restante en el tiempo, con el que se financia el crecimiento de la empresa y se mantiene la capacidad de producción.

Por tanto, se distinguen dos tipos de financiación interna, según la función de estos fondos:

- ✓ autofinanciación de mantenimiento, consiste en el beneficio restante para el mantenimiento de la capacidad productiva de la empresa, que se refleja en el balance en las cuentas relacionadas con los fondos de depreciación y en las cuentas de provisiones y suministros, cuya finalidad es mantener los activos o capital de la empresa sin alterar (p.2).
- ✓ autofinanciación por enriquecimiento o autofinanciación, se refiere a la ganancia que queda por realizar nuevas inversiones conducentes al crecimiento de la empresa y que se encuentra en el saldo en las cuentas de la reserva legal, reserva estatutaria, reservas voluntarias, así como saldo residual de periodos pasados y otros, que representan un crecimiento neto del capital (p.2).

c. Financiamiento externo

Los especialistas financieros de la Revista de Educación Financiera del BBVA México (2023) definen que, la financiación externa, está referida a la obtención de recursos para la empresa de fuentes externas, indispensables para el desarrollo de sus actividades financieras y la ejecución de nuevos proyectos. Suelen ser préstamos a corto, medio y largo plazos.

Cutti (2020) señala que, el financiamiento bancario o crédito Bancario, es cuando la empresa obtiene los recursos económicos mediante un banco, con el cual ha establecido un acuerdo o contrato de crédito.

Este tipo de financiamiento es importante porque es la forma más habitual de las empresas de obtener financiamiento es decir el dinero para sus proyectos e inversiones. Una de las principales ventajas de este modelo de financiamiento es la flexibilidad que puede mostrar la entidad bancaria en las condiciones que establece para acceder al financiamiento (p.38)

Por tanto, Resendiz (2022) considera que, el financiamiento bancario se da mediante un préstamo denominado “crédito”. Este crédito, es también conocido como deuda, y son los recursos que provienen de las entidades bancarias y aportan dinero que se espera pagarlos en el futuro, junto con el beneficio adicional de unos préstamos, llamado interés. Los siguientes son los tipos de financiamiento bancarios: crédito, tarjeta de crédito empresarial, leasing de capital, factoring y otros.

La Revista Novicap (2019), ha determinado que, la financiación no bancaria es como cualquier financiación fuera del ciclo bancario tradicional. Esto incluye entidades y plataformas que ofrecen financiación empresarial no bancaria con diferentes plazos, servicios y tarifas. Tenemos como financiamiento no bancario los siguientes: Venture capital, Business Angels, Incubadoras y aceleradoras, ayudas y subvenciones estatales y otros.

5.2.2.3. Dimensión N° 3: “Decisiones de Operación”

a. Definición

La Revista Institucional Digital Euroinnova (2023), señala que, las decisiones de operación son aquellas que se toman para la misión del quehacer diario de la unidad económica, por lo que, los objetivos que se pretende alcanzar son de corto plazo o inmediatos. Este tipo de decisiones lo pueden asumir los colaboradores individuales o según su área competente.

Por su parte Polo (2023), analiza que, la toma de decisiones operativas concierne a diferentes áreas de la empresa, como producción, logística, calidad, etc. Es importante centrarse en que el funcionamiento continuo de la empresa aporta valor añadido al producto/servicio. Como se puede observar, no solo las actividades productivas son responsables de las decisiones operativas, sino también todas aquellas que agregan valor a las actividades de la empresa.

Morales (2022) considera que, las decisiones de operación se encuentran vinculadas con la vida diaria, es decir todo lo que se tiene que gestionar y hacer para que la empresa funcione. Unos ejemplos de decisiones de operación son: la tramitación de próximos pagos o la resolución de un problema con la baja laboral de alguien del departamento de RR.HH.; estos son los problemas que se deben resolver y gestionar durante cada jornada laboral, para que la empresa siga funcionando adecuadamente hacia su objetivo. Los problemas operativos deben resolverse de manera reactiva en el corto plazo, en lugar de problemas internos que apuntan a resolver problemas del día a día.

b. Análisis económico

El autor Villena, publicó en la Revista Lean Finance (2023) que: “El análisis económico empresarial nos permite estudiar su estructura, así como la evolución de los resultados obtenidos y la rentabilidad del capital en un determinado período de tiempo”.

Gómez, (2023) sostiene que, el análisis económico es la herramienta de planificación, evaluación y control más importante de una empresa. Esta evaluación proporcionará tener un diagnóstico global de cómo está conformada la estructura de la empresa, y su relación con la rentabilidad, solvencia y riesgos económicos. Las decisiones se pueden tomar mejor con la ayuda de la información recibida. La fuente para la elaboración del informe son los estados financieros, donde se detalle las cuentas del estado de resultados, del estado de situación financiera. Por lo que, según el análisis podemos afirmar que, sin rentabilidad no hay solvencia (siempre y cuando haya fondos propios), y sin liquidez el proyecto no puede sobrevivir.

En base a las teorías analizadas, podemos comprender que, la tarea de realizar un análisis económico es comprender la situación económica de la compañía en base a los resultados obtenidos en el periodo. Analizar la empresa como unidad de negocio, su desempeño y capacidad de generar utilidades. El principal factor es la rentabilidad, tanto de caja como de equivalente de caja. La fuente de datos es la cuenta de resultados.

El análisis económico se centra en el negocio mismo: sobre todo en su nivel de productividad y su capacidad de generar riqueza. Para lograr un correcto análisis económico, se deberá considerar los siguientes aspectos: la Rentabilidad económica, la cual comprende la rentabilidad comercial y la rotación de activos, lo segundo es el riesgo económico, el cual incluye el punto de equilibrio o punto muerto, y el apalancamiento operativo.

c. Adquisición de recursos

Soto y Chapilliquen (2021), explican que, las adquisiciones son función de las decisiones de inversión, las adquisiciones son la creación de valor y las adquisiciones se miden a través del análisis de los proyectos de inversión. En cuanto al Rendimiento sobre el capital (ROE) por su sigla en inglés, es decir la rentabilidad financiera, es un indicador que mide el rendimiento del capital, exactamente es la medida del beneficio obtenido por la empresa con sus propios fondos (p.34)

Laoyan (2022) comenta que, la gestión de adquisiciones es el proceso de comprar bienes o servicios para una empresa, ya sea de manera directa, o alquiler o la subcontratación de proyectos. Este proceso implica una variedad de actividades de adquisiciones que pueden incluir: identificar las necesidades del proyecto, investigar opciones potenciales, presentar propuestas según sea necesario y gestionar la adquisición de equipos.

Para proteger a la empresa frente a posibles riesgos, este proceso puede ser realizado por un equipo distinto al que solicita el producto o servicio. Sin embargo, una opinión legal interna siempre es importante para asegurar el proceso de adquisiciones de una organización. En términos generales, el proceso de adquisiciones tiene dos partes principales: la primera es la parte estratégica de adquisiciones y la parte operativa de la gestión de adquisiciones.

En esta investigación se considera la definición de Laoyan, en el cual el proceso de adquisición de recursos, se refiere como a un todo en la selección de proveedores, confirmación de condiciones y negociación de contratos. El objeto de la contratación es obtener todos los productos y servicios necesarios para el funcionamiento de la organización. En tanto que, dicho proceso de adquisiciones de recursos conlleva a que la administración de la compañía, tome decisiones basadas en cotizaciones actuales e históricas y a su vez, la capacidad de adquisición de la misma, pero sobre todo los beneficios que obtendrá de dicha adquisición.

5.3. Marco conceptual

Activos

Lucena (2023) señala que, los activos son recursos que generan ingresos. Este termino se aplica a todo tipo de bienes, tanto tangibles como intangibles. Los equipos, bienes muebles o inmuebles son considerados tangibles, mientras que lo referido a dinero o regalías son considerados intangibles.

Capital

Equipo editorial Etecé (2021), el concepto de capital se refiere a los recursos invertidos con fines de lucro. Originalmente, fue utilizado como un sinonimo de dinero.

Costos

Aguirre (2020), señala que, la definición de costos está relacionado con el valor estimado del dinero o equivalentes de efectivo que se sacrifican por productos y servicios que proporcionarían beneficios actuales o futuros para la empresa.

Decisiones

Sánchez et. al, (2023), sostienen que, una decisión o conjunto de decisiones están sujetas a un proceso deliberado, que va permitir seleccionar la acción o acciones dentro de un grupo de alternativas. Las decisiones se toman antes de actuar.

Estado Financiero

Guim et. al, (2023), señala que, los estados financieros son documentos o reporte firmados por entidades económicas que registran información medida en unidades monetarios, relativa a la compra y uso de recursos materiales.

Expansión

Banco Bilbao Vizcaya Argentaria S.A. (2024) afirman que, el termino expansión en el mundo de las finanzas es un tipo de desarrollo empresarial basado en la intensificación de las operaciones actuales de la empresa.

Financiamiento

Cevallos et. al, (2021), es el proceso de otorgar recursos de capital (moneda o crédito) en sí mismo y mantener proyectos comerciales o algún otro proyecto de emprendimiento específico.

Gastos

Avolio y Zambrano (2024), se refiere a las operaciones realizadas por la empresa, donde afecta directamente las utilidades de la empresa; dicho en términos sencillos, son los consumos realizados por la empresa como bienes y servicios que fueran necesarios para su funcionamiento.

Gerencia

Tecno-Soluciones (2024), señala que, el rol de la gerencia está diseñado para garantizar que los recursos de la empresa o cualquier tipo de organización se usen eficaz y eficientemente, a fin de alcanzar sus objetivos.

Pasivos

Dobaño (2023), considera que, los pasivos son en contabilidad, un concepto que aplica para definir a todas las deudas que ha contraído una empresa, y que pueden ser de corto y largo plazo.

Patrimonio

Taya (2023), señala que contablemente el patrimonio es una expresión básica que se aplica a una serie de derechos, obligaciones y bienes bajo las cuales la compañía toma en un periodo determinado.

Utilidad

Sánchez (2024), conceptualiza el termino utilidad como un beneficio o ganancia que se obtiene al finalizar un periodo de operaciones que realiza la compañía.

VI. HIPÓTESIS Y VARIABLES DE ESTUDIO

6.1. Hipótesis

Hipótesis general

H1: La NIC 1 Presentación de Estados Financieros se relaciona positivamente con la Toma de Decisiones de las empresas de Transporte del distrito de Barranca, 2022.

Hipótesis Específicas

Hipótesis Específica 01

H1: La NIC 1 Presentación de Estados Financieros se relaciona positivamente con la toma de Decisiones Gerenciales de las empresas de Transporte del distrito de Barranca, 2022.

Hipótesis Específica 02

H1: La NIC 1 Presentación de Estados Financieros se relaciona positivamente con la Toma de Decisiones de Financiamiento de las empresas de Transporte del distrito de Barranca, 2022.

Hipótesis Específica 03

H1: La NIC 1 Presentación de Estados Financieros se relaciona positivamente con la Toma de Decisiones de operación de las empresas de Transporte del distrito de Barranca, 2022.

6.2. Variables del estudio

Variable N° 1

NIC 1 Presentación de Estados Financieros

Variable N° 2

Toma de Decisiones

Variable Interviniente

MYPES del sector transporte del distrito de Barranca

6.3. Matriz de operacionalización de variables

“NIC 1 presentación de estados financieros y la toma de decisiones de las empresas de transporte, distrito de Barranca, 2022”						
VARIABLE	DEFINICIÓN CONCEPTUAL	DEFINICIÓN OPERACIONAL	DIMENSIONES	INDICADORES	ITEMS	ESCALA DE MEDICIÓN
Variable 1: NIC 1 Presentación de Estados Financieros	La NIC 1 es la norma que establece las bases para presentar los EE.FF., con información relevante y razonable, asimismo deberán ser comparables con periodos anteriores, y con los de su sector. Loayza (2019)	En el presente estudio la variable NIC 1 Presentación de Estados Financieros, será evaluada por sus principales dimensiones: estado de situación financiera, estado de resultados y el estado de cambios en el patrimonio.	Estado de Situación Financiera	Activo corriente y no corriente	1-3	Escala de Likert - Totalmente en desacuerdo (1) - Desacuerdo (2) - Ni de acuerdo ni en desacuerdo (3) - De acuerdo (4) - Totalmente de acuerdo (5)
				Pasivo corriente y no corriente	4-7	
				Patrimonio	8-10	
			Estado de Resultado	Ingresos	11	
				Gastos	12	
			Estado de cambio en el Patrimonio	Capital	13-14	
				Resultados Acumulados	15	
				Toma de Decisiones Gerenciales	Expansión o mejora	
			Nuevos servicios		18	
Disminución de costos	19					
Toma de Decisiones de financiamiento	Financiamiento propio	20				
	Financiamiento externo	21				
Toma de Decisiones de operación	Análisis económico	22				
	Adquisición de recursos	23				

Nota: Cuadro de operacionalización de variables

Fuente: elaboración propia

VII. OBJETIVOS

7.1. Objetivo General

OG: Determinar la relación de la NIC 1 Presentación de Estados Financieros con la Toma de Decisiones de las empresas de Transporte del distrito de Barranca, 2022.

7.2. Objetivos específicos

OE₁: Describir la relación de la NIC 1 Presentación de Estados Financieros en la toma de decisiones gerenciales de las Empresas de Transporte del Distrito de Barranca, 2022.

OE₂: Analizar la relación de la NIC 1 Presentación de Estados Financieros en la Toma de Decisiones de Financiamiento de las Empresas de Transporte del Distrito de Barranca, 2022.

OE₃: Explicar la relación de la NIC 1 Presentación de Estados Financieros en la Toma de Decisiones de operación de las empresas de Transporte del distrito de Barranca, 2022.

VIII. METODOLOGÍA

8.1. Del Tipo de estudio

El presente estudio pasa a ser de tipo básica, puesto que, de acuerdo a la teoría de los investigadores Tam y Oliveros en los reportes científicos de Gonzales y Tornero (2019), sostienen que una investigación básica intenta describir, explicar o predecir sobre el objeto de investigación. También, intenta identificar problemas existentes con base en leyes, regulaciones, manuales, lineamientos y teorías para recopilar información e informar el problema que se desarrolla actualmente. Y de acuerdo con Hernández, et. al, (2018), la investigación básica se orienta en buscar conocimientos nuevos.” (p. 77)

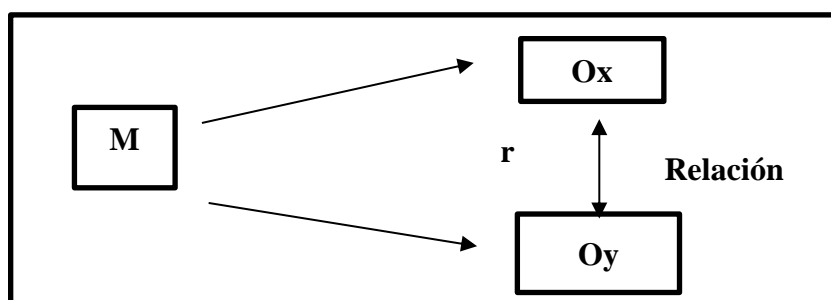
8.2. Diseño y nivel del estudio

Esta investigación siguió un diseño no experimental, puesto que el investigador no alteró el estado natural de las variables, y lo observó tal cual sucedió en su contexto real. Además, el estudio es de corte transversal, porque se realizó en un periodo específico del año 2022.

De acuerdo a los objetivos del estudio es de nivel correlacional, dado que se buscó determinar la relación existente entre dos variables de estudio, la NIC 1 Presentación de Estados Financieros y la Toma de Decisiones. Para una investigación de nivel correlación, Hernández y Mendoza (2018) señalan que, “el objetivo de este estudio es comprender el grado de relación o asociación que existe entre dos o más conceptos, categorías o variables en un contexto específico” (p. 109).

El enfoque de este estudio es cuantitativo, ya que implica la recolección, organización y análisis de datos, para responder al planteamiento del problema y a su vez comprobar las hipótesis previamente formuladas.

Donde:



M: Mypes del sector transporte del distrito de Barranca

Ox: Variable 1: NIC 1 Presentación de estados financieros

Oy: Variable 2: Toma de decisiones

r: Relación

8.3. De la Población y Muestra

Población

Para los autores Hernández et. al, (2018) “Una población es un conjunto de eventos fenoménicos que se ajustan a ciertas normas” (p.174).

Para el presente estudio nuestra población fueron todas aquellas empresas dedicadas al rubro de transporte que operan en el distrito de Barranca. Caracterizando a la población por la condición en la que operan, es decir, se considerará población a las empresas que tengan la condición de “Mypes acreditadas” en el sector “transporte de carga por carretera” en el distrito de Barranca. De acuerdo a la siguiente tabla:

Tabla 1.

Cantidad de Mypes acreditadas del rubro transporte del distrito de Barranca

<i>ACTIVIDAD ECONOMICA</i>	<i>MICRO EMPRESA</i>	<i>PEQUEÑA EMPRESA</i>	<i>TOTAL</i>
<i>Otras actividades de Transportes Complementarias</i>	3	0	3
<i>Otros tipos de Transporte Regular de Pasajeros por Vía Terrestre</i>	13	0	13
<i>Transporte de Carga por Carretera</i>	60	10	70
<i>TOTAL</i>	76	10	86

Nota: La tabla 1 muestra la totalidad de empresas Mypes acreditadas del sector transporte del distrito de Barranca, según su condición (Micro o pequeña), de acuerdo la información proporcionada por el Ministerio de Trabajo y Promoción del Empleo- MTPE.

Fuente: elaboración propia

Por tanto, la población para el presente estudio lo conformaran las 70 Mypes acreditadas del rubro “transporte de carga por carretera” del distrito de Barranca.

Muestra

De acuerdo a Sánchez et al. (2018), conceptuamos la muestra como una parte representativa de una población en específico; su magnitud es producto de un procesamiento de tipo probabilístico o no probabilístico para fines de selección.

En la presente propuesta de investigación para determinar el tamaño de muestra, se considerará datos de la Tabla 01 y que corresponde a la actividad económica de Transporte de Carga por Carretera, y son 70 empresas Mypes.

Fórmula de la muestra:

$$n = \frac{Z^2 N p q}{E^2 (N - 1) + Z^2 p q}$$

Dónde:

- n= tamaño de la muestra
- Z = Nivel de confianza del 95%, para un Z =1.96
- N = Tamaño de la población = 70 Mypes
- E = Precisión o error (0.05)
- p= tasa de prevalencia del objeto de estudio (0.50)
- q = (1-p) = 0.50

Reemplazando la fórmula:

$$n = \frac{(1.96)^2 (70) (0.5) (0.5)}{(0.05)^2 (70 - 1) + 1.96^2 (0.5) (0.5)}$$

$$n = \frac{67.228}{1.1329} = 59.34$$

$$\mathbf{n = 60}$$

Determinación de la muestra ajustada

$$n_0 = \frac{n}{1 + \frac{n}{N}}$$

$$n_0 = \frac{60}{1 + \frac{60}{70}}$$

$$n_0 = 32.31 = 32 \text{ Mypes}$$

Por lo tanto, la muestra estará conformada por un total de 32 Mypes del rubro “Transporte de Carga por Carretera” de la *Tabla 01*, los cuales distribuiremos proporcionalmente de la siguiente manera:

Tamaño de muestra de la Micro Empresa: $\frac{60}{70} \times 32 \cong 27$ MYPES

Tamaño de muestra de la Pequeña Empresa: $\frac{10}{70} \times 32 \cong 5$ MYPES

El muestreo será probabilístico y aleatorio simple para cada estrato de la población, porque todos los elementos que conforman la población (70 Mypes) tendrán las mismas probabilidades de conformar la muestra.

Tabla 2.

Actividad económica: Transporte de Carga por Carretera

MYPES	Población	Muestra
MICRO EMPRESA	60	27
PEQUEÑA EMPRESA	10	5
TOTAL	70	32

Nota: La tabla 2 muestra la distribución de las Mypes a quienes se les aplicará el instrumento de recolección de datos.

Fuente: elaboración propia

Tabla 3.

Distribución de personal para muestra en las Mypes

MYPES	Contador (a)	Gerente	Total
MICRO EMPRESA	22	5	27
PEQUEÑA EMPRESA	4	1	5
TOTAL	26	6	32

Nota: La tabla 3 muestra la distribución del personal vinculado a la toma de decisiones e información financiera de las Mypes a quienes se les aplicará el instrumento de recolección de datos.

Fuente: elaboración propia

La unidad de análisis o Estadística está conformada por cada uno de los elementos a observar, que en forma conjunta componen la población o muestra, objeto de estudio. Dichos elementos pueden ser: Personas, animales o cosas, de existencia abstracta o tangible. La unidad estadística para este proyecto de investigación es una MYPE del sector transporte de carga por carretera del distrito Barranca.

8.4. Método

Esta propuesta de investigación se realizará de acuerdo con Pimienta (2017) “La Metodología de la investigación son los diferentes métodos, etapas y/o procedimientos que son utilizados para llevar a cabo una investigación social y científica” (p. 39)

8.4.1. Método Inductivo

Según Alan y Cortes (2018) “Este método consiste en partir de la particular a lo general”. La investigación aplicará el método inductivo: porque iniciaremos de la observación individual de las variables de estudio, NIC 1 Presentación de estados financieros y toma de decisiones de las Mypes acreditadas del rubro “Transporte de Carga por Carretera” del distrito de Barranca, donde se analizará sus características y se harán comparaciones, para llegar a conclusiones universales para sus supuestos. (p. 21)

8.5. De la técnica e instrumento

Se utilizarán técnicas más idóneas para la recopilación de los datos y poder obtener confiables para las conclusiones del estudio.

- ✓ **Encuesta:** Según López y Fchelli (2015), las encuestas sirven como una técnica para recolectar datos mediante la realización de preguntas a los encuestados con el objetivo de brindar la información necesaria para el estudio. La información se obtendrá a través de preguntas dirigidas a la muestra integrada por las Mypes acreditadas del rubro “Transporte de carga pesada por carretera” del distrito de Barranca, con el fin de conocer su opinión respecto a la aplicación de la NIC 1 Presentación de estados financieros y la toma de decisiones para sus empresas.

- ✓ **Cuestionario:** este es un instrumento de la encuesta y de acuerdo a los investigadores Hernández et. al (2018) “Consiste en un conjunto de preguntas relacionadas con una o más variables a medir” (p. 217). En la investigación se planteará quince (15) preguntas cerradas para medir la variable NIC 1, y ocho (8) preguntas cerradas para medir la variable Toma de Decisiones, dichas preguntas se encontrarán formuladas con alternativas en una escala de Likert siguiente:

Totalmente en desacuerdo	En desacuerdo	Ni de acuerdo ni en desacuerdo	De acuerdo	Totalmente de acuerdo
1	2	3	4	5

Para el desarrollo del cuestionario en este proyecto de investigación, serán encuestados dos personas por cada unidad estadística, dichas personas están conformado por el gerente (o quien haga sus veces) y el contador de las empresas.

8.6. Validación y confiabilidad de los instrumentos

✓ **Validez:** se procedió a validar el instrumento, a través de una prueba denominada “Juicio de Expertos”. Hernández et al. (2018), señalaron que la validez de un instrumento utilizado en la recolección de datos, es aquella que permite obtener datos referentes a las variables del estudio (p. 142).

Durante la validación se consideró un total de cinco (05) jueces, quienes realizaran la evaluación experta, y aplicando la prueba binomial se tiene una validez significativa. (Ver Anexo 03)

Para determinar la validez del instrumento aplicamos la Prueba Binomial a la evaluación cuantitativa de los Jueces Expertos, aplicando el siguiente criterio de decisión.

- Si $p < 0.05$, la concordancia es significativa, entonces el Ítem posee validez de contenido.
- Si $p \geq 0.05$, la concordancia no es significativa y el Ítem no posee validez de contenido.

Tabla 4.

Estadístico de fiabilidad

	Juez 1	Juez 2	Juez 3	Juez 4	Juez 5	Suma	Probabilidad	
Ítem 1	1	1	1	1	1	5	0,03125	
Ítem 2	1	1	1	1	1	5	0,03125	
Ítem 3	1	1	1	1	1	5	0,03125	
Ítem 4	1	1	1	1	1	5	0,03125	
Ítem 5	1	1	1	1	1	5	0,03125	
Ítem 6	1	1	1	1	1	5	0,03125	
Ítem 7	1	1	1	1	1	5	0,03125	
								0,21875
Fuente: elaboración propia							$p \text{ valor}$ =	0,03125

Conclusión: $0,03125 < 0.05$, el instrumento tiene una validez significativa.

- ✓ **Confiabilidad:** Determinaremos la confiabilidad mediante el coeficiente de Alpha de Cronbach, porque el instrumento tiene respuestas polinómicas, estructurados en una escala de valoración de cinco niveles (Escala de Likert). Hernández et al. (2018) refirió que cuando un instrumento es tomado repetidas veces a una misma muestra y mantiene los resultados, es un instrumento confiable. (p. 152). Obteniéndose resultados verídicos y consistentes. Se observa que las variables tienen una *alta confiabilidad*. (Tabla 5 y Tabla 6)

Tabla 5.

Coefficientes de confiabilidad

Valores	Nivel
De 0,81 a 1	Confiabilidad muy alta
De 0,61 a 0,80	Confiabilidad alta
De 0,41 a 0,60	Confiabilidad moderada
De 0,21 a 0,40	Confiabilidad baja
De 0,01 a 0,20	Confiabilidad muy baja

Fuente: (Hernández, Fernández y Baptista, 2014)

- **Instrumento:** NIC 1 Presentación de los Estados Financieros.

Tabla 6.

Estadístico de fiabilidad de Instrumento N 1

Alfa de Cronbach	N de elementos
,624	15

Conclusión: La variable NIC 1 tiene un Alfa de Cronbach de 0,624, y de acuerdo a la Tabla 21 tiene un nivel de *confiabilidad alta*.

- **Instrumento:** Toma de Decisiones.

Tabla 7.*Estadístico de fiabilidad de Instrumento N 2*

Alfa de Cronbach	N de elementos
,785	9

Conclusión: La variable Toma de decisiones tiene un Alfa de Cronbach de 0,785, y de acuerdo a la Tabla 21 tiene un nivel de *confiabilidad alta*.

8.7. Procesamiento y análisis de datos

Se aplica los instrumentos a los transportistas que conforman la muestra, la información obtenida se codificará en una hoja de cálculo de Excel, esta base de datos es importado desde al programa SPSS (Statistical Package for Social Sciences) versión 26 y realizar las pruebas estadísticas correspondientes.

Para realizar un análisis de tipo descriptivo de las variables principales y específicas, dichos resultados se presentarán en forma de tablas y diagramas de frecuencias, para este proceso se desarrolla un baremo de tres niveles: Alto, medio y bajo, en el que la escala de puntos se expresa mediante las cantidades mínimas y máximas basadas en las preguntas del cuestionario, para determinar el rango de puntos. Las tablas siguientes muestran el baremo correspondiente para cada variable general y específica.

Tabla 8.*Categorización de la variable 1 y sus dimensiones: NIC 1*

Baremo	NIC 1	Estado de Situación Financiera	Estado de Resultado	Estado de Cambio de Patrimonio
Inadecuado	15 - 35	10 - 23	2 - 5	3 - 7
Poco adecuado	36 - 55	24 - 37	6 - 7	8 - 11
Adecuado	56 - 75	38 - 50	8 - 10	12 - 15

Fuente: elaboración propia

Tabla 9.*Categorización de la variable 2 y sus dimensiones: Toma de decisiones*

Baremo	Toma de Decisiones	Decisiones tomadas por la Gerencia	Toma de Decisiones de Financiamiento	Toma de Decisiones de Operación
No aplicación	10 - 23	4 - 9	2 - 5	2 - 5
Poca aplicación	24 - 37	10 - 15	6 - 7	6 - 7
Aplicación	38 - 50	16 - 20	8 - 10	8 - 10

Fuente: elaboración propia

Para el análisis inferencial, primero se determinó si las distribuciones de los datos de estudio son paramétricas o no paramétricas, de acuerdo al resultado, se tomó la prueba estadística correspondiente, para determinar el grado y sentido de la relación entre ambas variables, que implica aceptar o rechazar la hipótesis general y específicas de las variables de investigación.

IX. CONSIDERACIONES ÉTICAS

La investigación, en su etapa de ejecución, protegió y cumplió con respetar plenamente los principios éticos establecidos por la Universidad Nacional de Barranca.

La investigación garantizó el rigor científico, porque los autores utilizados para respaldar la investigación se respetaron los derechos de autor y fueron citados de acuerdo con los estándares de citas de la APA (Asociación Americana de Psicología).

Además, se respetó la reserva de identidad de cada participante, por lo que el proceso permitió recolectar versiones o apreciaciones de una misma población, respetando el principio de credibilidad, lo que significa que la información recolectada es una aproximación a la verdad sobre sus pensamientos y sentimiento al responder los ítems del instrumento (cuestionario) de recolección de datos.

X. RESULTADOS Y DISCUSIÓN

10.1. Análisis de datos

10.1.1. Estadística Descriptiva

La información obtenida de la encuesta fue procesada para el análisis descriptivo del objetivo general y los objetivos específicos.

VARIABLE 1: NIC 1, PRESENTACIÓN DE ESTADOS FINANCIEROS

Dimensión X₁: Estado de la Situación Financiera

Tabla 10.

Distribución de la presentación del Estado de la Situación Financieras de las empresas de transporte, distrito de Barranca, 2022.

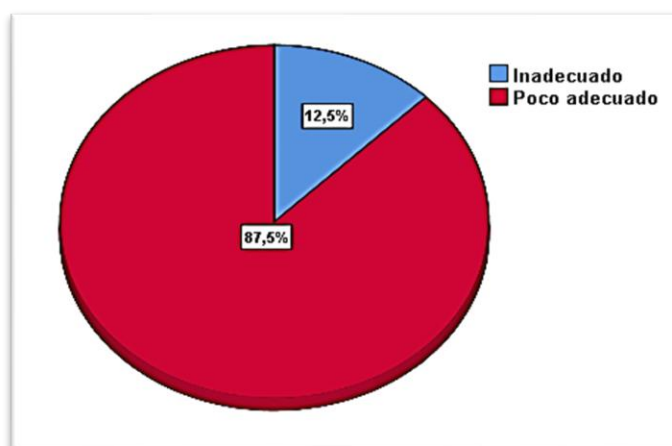
Nivel	Frecuencia	Porcentaje
Inadecuado	4	12.5
Poco adecuado	28	87.5
Total	32	100,0

Nota. Encuesta NIC 1 presentación de estados financieros y la toma de decisiones de las empresas de transporte, distrito de barranca, 2022.

Fuente: elaboración propia

Figura 3.

Distribución de la presentación del Estado de la Situación Financieras de las empresas de transporte, distrito de Barranca, 2022.



Nota. Encuesta NIC 1 presentación de estados financieros y la toma de decisiones de las empresas de transporte.

Fuente: elaboración propia

Interpretación: En la Tabla 10 y figura 3 observamos que, del 100% de las empresas de transportes, el 87.5% de los encuestados consideran que las empresas presentan un poco adecuado los estados financieros de los activos corrientes y no corrientes, de los pasivos corriente y no corriente y del patrimonio de las empresas de transportes del distrito de Barranca, y el 12.5 % consideran que la presentación de dichos estados financieros es inadecuada.

Dimensión X₂: Estado de Resultados

Tabla 11.

Distribución de la presentación del Estado de Resultado de las empresas de transporte, distrito de Barranca, 2022

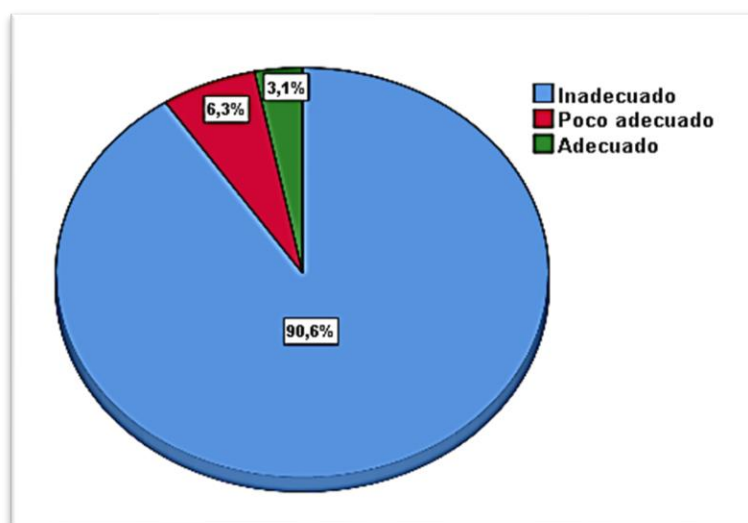
Nivel	Frecuencia	Porcentaje
Inadecuado	29	90.6
Poco adecuado	2	6.3
Adecuado	1	3.1
Total	32	100.0

Nota. Encuesta NIC 1 presentación de estados financieros y la toma de decisiones de las empresas de transporte.

Fuente: elaboración propia

Figura 4.

Distribución de la presentación del Estado de Resultado de las empresas de transporte, distrito de Barranca, 2022.



Nota. Encuesta NIC 1 presentación de estados financieros y la toma de decisiones de las empresas de transporte.

Fuente: elaboración propia

Interpretación.

En la Tabla 11 y Figura 4 observamos que, del 100% de las empresas de transportes, el 90.6% de los encuestados consideran que las empresas presentan en forma inadecuada los estados financieros de los ingresos y gastos de las empresas de transportes del distrito de Barranca, el 6.3 % consideran que es un poco adecuado, y el 3.1% lo consideran adecuado dicha presentación.

Dimensión X₃: Estado de Cambio en el Patrimonio

Tabla 12.

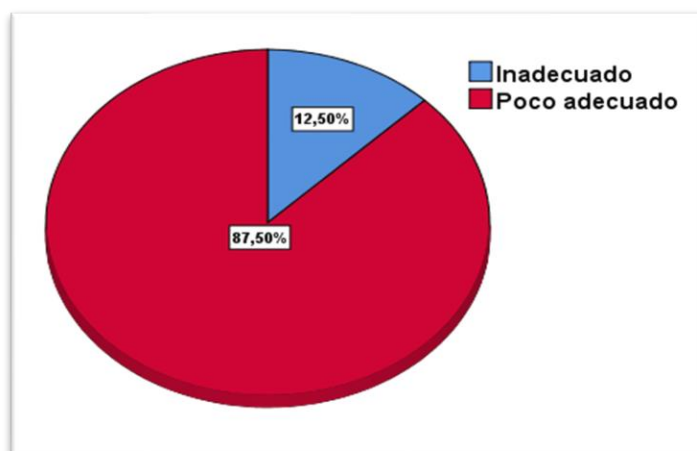
Distribución de la presentación del Estado de Cambio en el Patrimonio de las empresas de transporte, distrito de Barranca, 2022.

Nivel	Frecuencia	Porcentaje
Inadecuado	4	12.5
poco adecuado	28	87.5
Total	32	100.0

Nota. Encuesta NIC 1 presentación de estados financieros y la toma de decisiones de las empresas de transporte. Fuente: elaboración propia
Fuente: elaboración propia

Figura 5.

Distribución de la presentación del Estado de Cambio del Patrimonio de las empresas de transporte, distrito de Barranca, 2022.



Nota. Encuesta NIC 1 presentación de estados financieros y la toma de decisiones de las empresas de transporte.
Fuente: elaboración propia

Interpretación.

En la Tabla 12 y Figura 5 observamos que, del 100% de las empresas de transportes, el 87.5% de los encuestados consideran que las empresas presentan un poco adecuado los estados financieros del capital y de los resultados acumulados de las empresas de transportes del distrito de Barranca, el 12.5 % consideran que es inadecuado dicha presentación.

VARIABLE 1: Presentación de los Estados Financieros

Tabla 13.

Distribución de la presentación de los Estados Financieros de las empresas de transporte, distrito de Barranca, 2022.

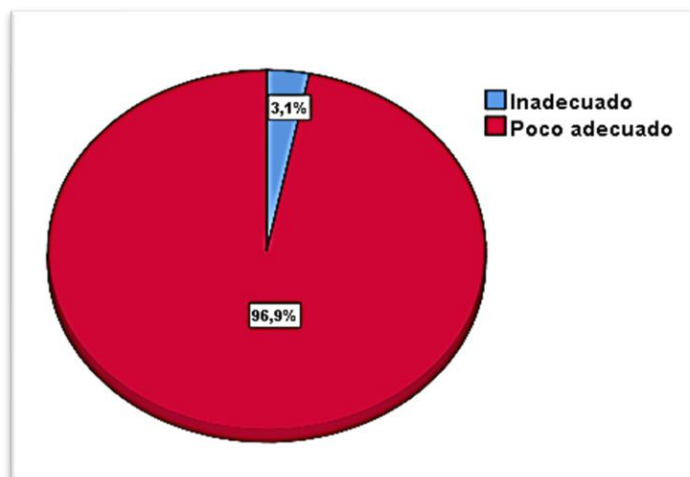
Nivel	Frecuencia	Porcentaje
Inadecuado	1	3.1
Poco adecuado	31	96.9
Total	32	100,0

Nota. Encuesta NIC 1 presentación de estados financieros y la toma de decisiones de las empresas de transporte.

Fuente: elaboración propia

Figura 6.

Distribución de la presentación de los Estados Financieros de las empresas de transporte, distrito de Barranca, 2022.



Nota. Encuesta NIC 1 presentación de estados financieros y la toma de decisiones de las empresas de transporte.

Fuente: elaboración propia

Interpretación.

En la Tabla 13 y Figura 6 observamos que, del 100% de las empresas de transportes, el 96.9% de los encuestados consideran que las empresas presentan un poco adecuado los estados de situación financiero, estado de resultados y el estado de cambio del patrimonio, y el 3.1 % consideran que la presentación de dichos estados financieros es inadecuada.

VARIABLE 2: TOMA DE DECISIONES

Dimensión Y₁: Toma de Decisiones Gerenciales

Tabla 14.

Distribución de la aplicación de la toma de decisiones gerenciales de las empresas de transporte, distrito de Barranca, 2022.

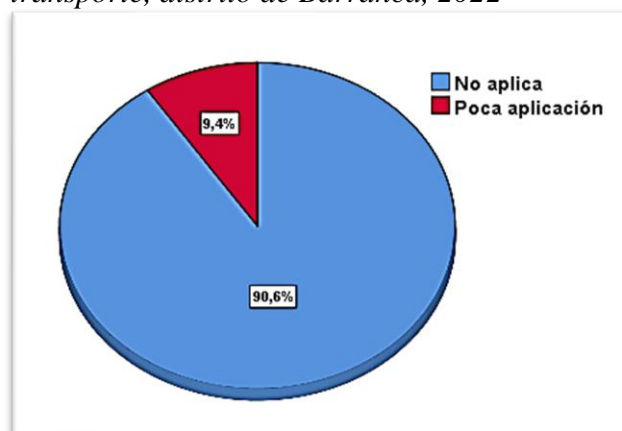
Nivel	Frecuencia	Porcentaje
No aplica	29	90,6
Poca aplicación	3	9,4
Total	32	100,0

Nota. Encuesta NIC 1 presentación de estados financieros y la toma de decisiones de las empresas de transporte.

Fuente: elaboración propia

Figura 7.

Distribución de la aplicación de la toma de decisiones gerenciales de las empresas de transporte, distrito de Barranca, 2022



Nota. Encuesta NIC 1 presentación de estados financieros y la toma de decisiones de las empresas de transporte.

Fuente: elaboración propia

Interpretación.

En la Tabla 14 y Figura 7 observamos que, del 100% de las empresas de transportes, el 90,6% consideran que no aplican el contenido de los estados financieros para la toma de decisiones gerenciales, en lo referido a la expansión o mejoras, nuevos servicios y la evaluación de resultados, y el 9,4 % de dichas empresas consideran que la aplicación de dichos estados financieros es de poca aplicación en la toma de decisiones gerenciales.

Dimensión Y₂: Toma de Decisiones de Financiamiento

Tabla 15.

Distribución de la aplicación de la toma de decisiones de financiamiento de las empresas de transporte, distrito de Barranca, 2022.

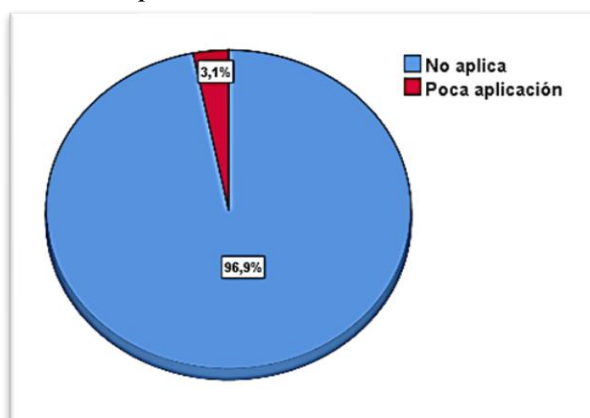
Nivel	Frecuencia	Porcentaje
No aplica	31	96,9
Poca aplicación	1	3,1
Total	32	100,0

Nota. Encuesta NIC 1 presentación de estados financieros y la toma de decisiones de las empresas de transporte.

Fuente: elaboración propia

Figura 8.

Distribución de la aplicación de la toma de decisiones de financiamiento de las empresas de transporte, distrito de Barranca, 2022



Nota. Encuesta NIC 1 presentación de estados financieros y la toma de decisiones de las empresas de transporte.

Fuente: elaboración propia

Interpretación

En la Tabla 15 y Figura 8 observamos que, del 100% de las empresas de transportes, el 96,9% consideran que no aplican el contenido de los estados financieros para la toma de decisiones de financiamiento, referente al financiamiento propio y el financiamiento externo, y el 3,1% de dichas empresas poco aplican los estados financieros en la toma de decisiones de financiamiento.

Dimensión Y3: Toma de Decisiones de Operación

Tabla 16.

Distribución de la aplicación de la toma de decisiones de operación de las empresas de transporte, distrito de Barranca, 2022

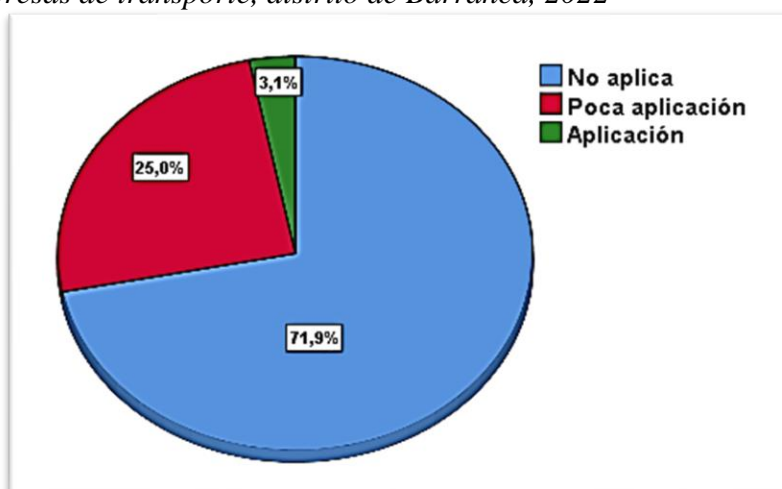
Nivel	Frecuencia	Porcentaje
No aplica	23	71,9
Poca aplicación	8	25,0
Aplica	1	3,1
Total	32	100,0

Nota. Encuesta NIC 1 presentación de estados financieros y la toma de decisiones de las empresas de transporte.

Fuente: elaboración propia

Figura 9.

Distribución de la aplicación de la toma de decisiones de operación de las empresas de transporte, distrito de Barranca, 2022



Nota. Encuesta NIC 1 presentación de estados financieros y la toma de decisiones de las empresas de transporte.

Fuente: elaboración propia

Interpretación.

En la Tabla 16 y Figura 9 observamos que, del 100% de las empresas de transportes, el 7,9% consideran que no aplican el contenido de los estados financieros para la toma de decisiones de operación, respecto al análisis económico y la adquisición de recursos, el 25% de dichas empresas es poca la aplicación de dichos estados financieros en la toma de decisiones de operación, y 3,1% consideran que si aplican los estados financieros en las decisiones.

Variable 2: Toma de Decisiones

Tabla 17.

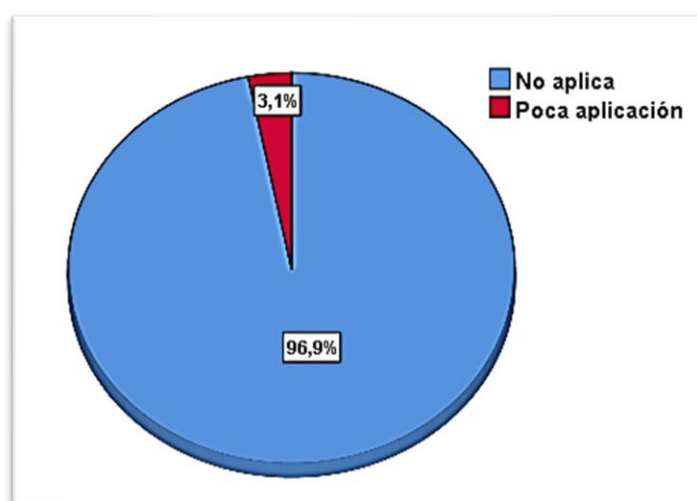
Distribución de la aplicación de la toma de decisiones de las empresas de transporte, distrito de Barranca, 2022

Nivel	Frecuencia	Porcentaje
No aplica	31	96,9
Poca aplicación	1	3,1
Total	32	100,0

Nota. Encuesta NIC 1 presentación de estados financieros y la toma de decisiones de las empresas de transporte.

Figura 10.

Distribución de la aplicación de la toma de decisiones de operación de las empresas de transporte, distrito de Barranca, 2022



Nota. Encuesta NIC 1 presentación de estados financieros y la toma de decisiones de las empresas de transporte.

Fuente: elaboración propia

Interpretación.

En la Tabla 17 y Figura 10 observamos que, del 100% de las empresas de transportes, el 96,9% consideran que no aplican el contenido de los estados financieros para la toma de decisiones, respecto a las decisiones gerenciales, decisiones de financiamiento y las decisiones de operación, el 3,1% de dichas empresas es poca la aplicación de dichos estados financieros en la toma de decisiones.

10.2. Resultados Inferenciales

Para la prueba de normalidad usamos la prueba estadística K-S. (Kolgomorov- Smirnov), consideramos un nivel de significancia $\alpha = 0.05$, y el criterio para la toma de decisión siguiente:

- Si Valor $p \geq \alpha$: Aceptar H_0
- Si Valor $p < \alpha$: Rechazar H_0

a. Hipótesis planteada:

- **Hipótesis Nula (H_0):** La distribución de las variables NIC 1 y la toma de decisiones son normales.
- **Hipótesis Alternativa (H_1):** La distribución de las variables NIC 1 y la toma de decisiones no son normales.

Tabla 18.

Pruebas de normalidad de las variables NIC 1 y toma de decisiones

	Kolgomorov-Smirnov ^a			Shapiro-Wilk		
	Estadístico	gl	Sig.	Estadístico	gl	Sig.
NIC 1	,131	32	,176	,938	32	,067
Toma de decisiones	,274	32	,000	,725	32	,000

a. Corrección de significación de Lilliefors

b. Conclusión:

- La muestra es menos de 50, entonces tomamos los datos de Shapiro-Wilk y observamos que para la variable NIC 1, el p-valor = 0,067 es mayor que 0.05, entonces la variable tiene una distribución normal. Para la variable Toma de Decisiones, el p-valor = 0,00 y es menor que 0,05, quiere decir que la variable

no tiene una distribución normal, por lo tanto, la prueba estadística a usar es el de Rho de Spearman.

10.2.1. Prueba de Hipótesis General

Para un nivel de significancia $\alpha = 0.05$, y el siguiente criterio de decisión:

- Si Valor $p \geq \alpha$: Aceptar H_0
- Si Valor $p < \alpha$: Rechazar H_0

- **H₀:** La NIC 1 presentación de los estados financieros no se relacionan positivamente con la toma de decisiones de las empresas de transportes del distrito de Barranca, 2022.
- **H₁:** La NIC 1 presentación de los estados financieros se relacionan positivamente con la toma de decisiones de las empresas de transportes del distrito de Barranca, 2022.

Tabla 19.

Prueba de Hipótesis General

			NIC 1	Toma de decisiones
Rho de Spearman	NIC 1	Coefficiente de correlación	1,000	,380*
		Sig. (bilateral)	.	,032
		N	32	32
	Toma de Decisiones	Coefficiente de correlación	,380*	1,000
		Sig. (bilateral)	,032	.
		N	32	32

*. *La correlación es significativa en el nivel 0,05 (bilateral).*

Nota: Autoría propia según el modelo de correlación de Rho de Spearman

Interpretación:

Observamos en a Tabla 19 que el p-valor 0,032 es menor que el nivel de significancia 0,05, y de acuerdo al criterio de decisión se rechaza la hipótesis nula y se acepta la hipótesis alterna, es decir que la NIC 1 presentación de los estados financieros se relacionan positivamente con la toma de decisiones de las empresas de transportes del distrito de Barranca, 2022. Para determinar *el grado de relación* entre las variables

evaluamos el coeficiente rho de Spearman que es de 0,380, lo que significa una **correlación positiva baja** (Ver Anexo 04).

Podemos concluir con un 95% de confianza, que existe una relación positiva baja entre las NIC 1 presentación de los estados financieros y la toma de decisiones de las empresas de transportes del distrito de Barranca, 2022.

10.2.2. Prueba de Hipótesis Específica 01

- **Ho:** La NIC 1 presentación de los estados financieros no se relacionan positivamente con la toma de decisiones gerenciales de las empresas de transportes del distrito de Barranca, 2022.
- **H1:** La NIC 1 presentación de los estados financieros se relacionan positivamente con la toma de decisiones gerenciales de las empresas de transportes del distrito de Barranca, 2022.

Tabla 20.

Prueba de Hipótesis Específica 1

		NIC 1	Toma de decisiones gerenciales	
Rho de Spearman	NIC 1	Coeficiente de correlación	,198	
		Sig. (bilateral)	,278	
		N	32	
	Toma de decisiones gerenciales	Coeficiente de correlación	,198	1,000
		Sig. (bilateral)	,278	.
		N	32	32

Nota: Autoría propia según el modelo de correlación de Rho de Spearman

Interpretación:

Observamos en la Tabla 15 que el nivel de *p-valor* 0,278 es mayor que el nivel de significancia 0,05, y de acuerdo al criterio de decisión se acepta la hipótesis nula y se rechaza la hipótesis alterna, quiere decir que, la NIC 1 presentación de los estados financieros **no se relacionan** con la toma de decisiones gerenciales de las empresas

de transportes del distrito de Barranca, 2022. Por lo cual ya no necesario interpretar el coeficiente rho de Spearman porque no existe correlación entre las variables.

10.2.3. Prueba de Hipótesis Específica 02

- **H₀:** La NIC 1 presentación de los estados financieros no se relacionan positivamente con la toma de decisiones de financiamiento de las empresas de transportes del distrito de Barranca, 2022.
- **H₁:** La NIC 1 presentación de los estados financieros se relacionan positivamente con la toma de decisiones de financiamiento de las empresas de transportes del distrito de Barranca, 2022.

Tabla 21.

Prueba de hipótesis específica 2

			NIC 1	Toma de decisiones de financiamiento
Rho de Spearman	NIC 1	Coeficiente de correlación	1,000	,005
		Sig. (bilateral)	.	,049
		N	32	32
	Toma de decisiones de financiamiento	Coeficiente de correlación	,005	1,000
		Sig. (bilateral)	,049	.
		N	32	32

Nota: Autoría propia según el modelo de correlación de Rho de Spearman

Interpretación:

Se puede apreciar en la Tabla 21 que el *p-valor* de 0,049 es menor que el nivel de significancia 0,05, y de acuerdo al criterio de decisión se rechaza la hipótesis nula y se acepta la hipótesis alterna. La NIC 1 presentación de los estados financieros se relacionan positivamente con la toma de decisiones de financiamiento de las empresas de transportes del distrito de Barranca, 2022. Para conocer el grado de relación entre las variables tomamos el coeficiente rho de Spearman es de 0,005, **que significa una correlación positiva baja**, (Ver Anexo 04).

10.2.4. Prueba de Hipótesis Específica 03

- **H₀:** La NIC 1 presentación de los estados financieros no se relacionan positivamente con la toma de decisiones de operación de las empresas de transportes del distrito de Barranca, 2022.
- **H₁:** La NIC 1 presentación de los estados financieros se relacionan positivamente con la toma de decisiones de operación de las empresas de transportes del distrito de Barranca, 2022.

Tabla 22.

Prueba de hipótesis específica 3

		NIC 1		Toma de decisiones de operación	
Rho de Spearman	NIC 1	Coefficiente de correlación	1,000		,283
		Sig. (bilateral)	.		,047
		N	32		32
	Toma de decisiones de operación	Coefficiente de correlación	,283		1,000
		Sig. (bilateral)	,047		.
		N	32		32

Nota: Autoría propia según el modelo de correlación de Rho de Spearman

Interpretación:

Se puede apreciar en la Tabla 22 que el *p-valor* de 0,047 es menor que 0,05, y de acuerdo al criterio de decisión se rechaza la hipótesis nula y se acepta la hipótesis alterna, la NIC 1 presentación de los estados financieros se relacionan positivamente con la toma de decisiones de operación de las empresas de transportes del distrito de Barranca, 2022. Para conocer el grado de relación entre las variables tomamos el coeficiente rho de Spearman es de 0,283, **que significa una correlación positiva baja**, (Ver Anexo 04).

10.3. Discusión de Resultados

El análisis de los estados financieros son herramientas analíticas y gerenciales claves para las actividades desarrolladas por toda organización, porque determinan las situaciones financieras, por las que está pasando, permitiendo así reconocer cual será el futuro que tendrá la misma.

- Respecto a la hipótesis general, observamos que el *p-valor* 0,032 es menor que el nivel de significancia 0,05, y de acuerdo al criterio de decisión se rechaza la hipótesis nula y se acepta la hipótesis alterna. Sin embargo, es importante destacar que el coeficiente de correlación de Spearman es 0,380, lo que indica una correlación positiva baja, entonces afirmamos con un 95% de confianza, que entre la NIC 1 presentación de los estados financieros y la toma de decisiones de las empresas de transportes tienen una relación positiva baja. Este resultado sugiere dos posibles escenarios: o bien las empresas no están considerando adecuadamente los estados financieros en sus tomas de decisiones, o las presentaciones de los estados financieros no cumplen con los estándares establecidos por la NIC 1.

A las mismas conclusiones llega Soto y Chapilliquen (2021), en sus principales conclusiones menciona que, “es necesario elaborar los estados financieros en el marco de la NIC 1, ya que la misma brinda información importante para la toma de decisiones, puesto que, las revelaciones que se muestran en los estados, permitirán una adecuada asignación de recursos humanos y económicos”.

En esta misma línea esta investigación, se tiene el trabajo de Bazán, J; Ramírez, Y. (2018) quienes en su estudio comprueban el efecto de la aplicación del conjunto de normas que reglamenta la información que debe de presentarse en los estados financieros.

Loayza Abal, R. (2019), en su investigación de medir el impacto que ocurriría si no realiza la implementación de la NIC 1 Presentación de los Estados Financieros y cómo incide en la rentabilidad financiera, demuestra la enorme importancia de aplicar los procedimientos establecidos en la NIC 1 Presentación de los Estados Financieros y su relación con la Rentabilidad Financiera de la empresa Decor JHC S.A.C.

En conjunto, estos estudios enfatizan la importancia relativa de la NIC 1 en la presentación de estados financieros para la toma de decisiones de las empresas. Estos hallazgos no solo respaldan la relevancia teórica de la normativa contable internacional, sino que también subrayan su aplicación práctica en el ámbito empresarial.

- Respecto a la hipótesis específica 1, observamos que el *p-valor* de 0,278 es mayor que el nivel de significancia 0,05, y de acuerdo al criterio de decisión se acepta la hipótesis nula, es decir que, la NIC 1 presentación de los estados financieros no se relacionan positivamente con la toma de decisiones gerenciales de las empresas de transportes del distrito de Barranca, 2022. Podemos señalar con un 95% de confianza, ***que no existe*** relación positiva entre las NIC 1 presentación de los estados financieros y la toma de decisiones gerenciales de las empresas de transportes del distrito de Barranca, 2022.

En contraste a esta investigación se tiene el desarrollado por Ferrer (2020), quien determina que, “los Estados Financieros se relacionan directamente con las decisiones empresariales en la empresa MINSUR S.A. – UNIDAD SAN RAFAEL., corroborado con la correlación r de Rho de Spearman = 0.709, esto implica una *relación positiva muy alta* (Ver Anexo 04).

Estos hallazgos resaltan la importancia de considerar el contexto específico de cada empresa al analizar la relación entre la presentación de estados financieros y la toma de decisiones. Factores como la industria, el tamaño de la empresa, la cultura organizacional y las prácticas de gestión pueden influir en la naturaleza y la fuerza de esta relación. Además, estos resultados subrayan la necesidad de investigaciones adicionales para comprender mejor las dinámicas entre la información financiera y la toma de decisiones en diferentes entornos empresariales.

- Ahora evaluamos la hipótesis específica 2, se puede apreciar en la Tabla 17 que *p-valor* de 0,049 es menor que el nivel de significancia 0,05, y de acuerdo al criterio de decisión se rechaza la hipótesis nula, y se acepta la hipótesis alterna, así mismo el coeficiente rho de Spearman es de 0,005, que significa una ***correlación positiva muy baja***, casi nula, entonces podemos afirmar con un 95% de confianza, que existe una relación positiva muy baja, casi nula,

entre la NIC 1 presentación de los estados financieros y la toma de decisiones de financiamiento de las empresas de transportes del distrito de Barranca, 2022.

Así mismo en la investigación de Palomino Hurtado, C. A. (2023), en el análisis de la hipótesis específica 2, el p-valor de 0.818 es mayor que el nivel de significancia 0.05, se concluye que la preparación de los estados financieros con la aplicación de las NIC I, “Hallándose que la preparación o elaboración de los estados financieros con el esmero de aplicar las NIC I (variable independiente) influye en la solución de los conflictos financieros en la empresa YARAKATI SAC”.

Estos resultados sugieren que, al menos en el contexto de las empresas estudiadas en ambas investigaciones, la aplicación de las NIC 1 en la presentación de estados financieros parece no estar estadísticamente relacionada con las decisiones de financiamiento o la resolución de conflictos financieros. Esto puede deberse a una serie de factores, como la naturaleza específica de la industria del transporte en Barranca o las características particulares de las empresas analizadas.

- Respecto a la hipótesis específica 3, Se puede apreciar que el *p-valor* 0,047 es menor que el nivel de significancia 0,05, y de acuerdo al criterio de decisión se rechaza la hipótesis nula, El coeficiente rho de Spearman es de 0,283, que significa una **correlación positiva baja**, entonces podemos afirmar con un 95% de confianza, que existe una relación positiva baja entre las NIC 1 presentación de los estados financieros y la toma de decisiones de operación de las empresas de transportes del distrito de Barranca, 2022.

A las mismas conclusiones llega el trabajo de investigación desarrollado por Guevara (2022), donde considera las dimensiones de decisiones de operación, inversión y de financiamiento “pudo constatar que el nivel de toma de decisiones de la empresa Servicios Generales Klein S.A.C., es inadecuado, debido a que no se están realizando acciones tanto en las operaciones, inversiones y financiamiento, considerando los resultados del análisis financiero y tomando en cuenta que no se cumplieron con las

expectativas dentro del último periodo, de tal manera que, la empresa actualmente no puede contar con activos suficientes para poder generar más ingresos”.

El trabajo desarrollado por Ferrer (2020) contrasta el resultado al determinar que los Estados Financieros se relaciona directamente con la toma de decisiones de operación en la empresa MINSUR S.A. – UNIDAD SAN RAFAEL., corroborado con la correlación r de Rho de Spearman = 0.797, esto implica una *relación positiva muy alta* (Ver Anexo 04).

Es crucial reconocer que el efecto de la presentación de los estados financieros en la toma de decisiones de operación varía según el contexto de cada empresa. Mientras que en algunas empresas puede tener un impacto positivo directo, en otras puede ser insignificante o incluso generar problemas, a pesar de una presentación adecuada. Esta disparidad subraya la necesidad de investigaciones adicionales para comprender mejor esta relación en diferentes contextos empresariales ya que estos estudios pueden ayudar a identificar los factores que influyen en esta dinámica y ofrecer orientación más precisa para la gestión empresarial.

XI. CONCLUSIONES Y RECOMENDACIONES

11.1. Conclusiones

1. En este trabajo se determinó que existe una relación positiva baja entre la NIC 1 Presentación de Estados Financieros con la Toma de Decisiones de las empresas de Transporte del distrito de Barranca durante el año 2022, este hallazgo se sustenta en el p-valor obtenido, que es de 0,032, menor que el nivel de significancia de 0,05. Además, el coeficiente rho de Spearman fue de 0,380. Estos resultados evidencian que muchas de estas empresas no aplican lo establecido por la NIC 1 presentación de Estados Financieros, en lugar de ello, se enfocan principalmente en cumplir con los requisitos de la Superintendencia Nacional de Aduanas y de Administración Tributaria (Sunat), sin llevar a cabo un análisis de su situación financiera. Es preocupante observar que estas empresas, mayormente llevadas en estudios contables quienes a menudo solo están especializadas en materia tributaria, y al mismo modo son dirigidas por el mismo gerente, quien suele ser el dueño, basan sus decisiones más en su experiencia personal acumulada que en la información financiera. Esta falta de análisis aumenta considerablemente el riesgo de tomar decisiones equivocadas que podrían tener repercusiones negativas en la gestión y la viabilidad a largo plazo de estas empresas.
2. Los hallazgos entre la NIC 1 Presentación de Estados Financieros y la toma de decisiones gerenciales en las empresas de transporte del distrito de Barranca durante el año 2022, concluye que no se relacionan. Esta situación puede atribuirse a varios factores que influyen en las decisiones gerenciales dentro de estas empresas. Una razón es el desconocimiento de la normativa contable internacional, lo que lleva a una aplicación inadecuada de la NIC 1 en la presentación de los estados financieros. Además, se evidencia que existe una falta de interés por parte de los contadores, gerentes y propietarios en seguir los estándares contables internacionales, posiblemente debido a una percepción errónea de que el cumplimiento de los requisitos de la SUNAT es suficiente.

3. Tras un exhaustivo análisis de la relación entre la aplicación de la NIC 1 Presentación de Estados Financieros y la toma de decisiones de financiamiento en las empresas de transporte del Distrito de Barranca durante el año 2022, se llega a la conclusión de que existe una relación positiva muy baja entre estas variables. Este resultado se sustenta en un p-valor 0,049, que es menor al nivel de significancia (0,05), y en el coeficiente rho de Spearman, calculado en 0,005, indicando que existe una correlación positiva muy baja, casi nula, entre ambas variables. La baja relación observada puede explicarse por una combinación de factores. Por un lado, el contexto económico y operativo del sector puede influir en la priorización de otros aspectos financieros sobre el cumplimiento de la NIC 1. Además, la cultura organizacional arraigada en estas empresas y su enfoque en alternativas de financiamiento pueden desviar la atención de esta. Asimismo, el desconocimiento de la normativa contable internacional puede jugar un papel importante en esta baja relación, al no reconocerse plenamente la importancia de seguir los estándares establecidos. Estos elementos contribuyen a una percepción generalizada de que la NIC 1 y NIIFs no es un factor determinante en las decisiones de financiamiento dentro de este sector en particular.

4. Por último, se detectó que existe una relación positiva baja entre la aplicación de la NIC 1 Presentación de Estados Financieros y la toma de decisiones de operación en las empresas de transporte del distrito de Barranca durante el año 2022. Esta conclusión se fundamenta en el hecho de que el p-valor obtenido 0,047, es menor al nivel de significancia establecido en 0,05, mientras que el coeficiente rho de Spearman calculado en 0,283 donde indica una correlación positiva baja entre ambas variables. Este resultado puede atribuirse a varios factores identificados durante el análisis. En primer lugar, la priorización de otros factores operativos, como la eficiencia operativa, la gestión de flotas y la satisfacción del cliente, podría llevar a las empresas de transporte del distrito de Barranca a dar menos importancia al cumplimiento de la NIC 1 en el proceso de toma de

decisiones operativas. Además, factores externos al sector, como la volatilidad de los precios del combustible, la competencia del mercado y las regulaciones gubernamentales, pueden ejercer un impacto más significativo en las decisiones operativas que el cumplimiento de la NIC 1.

11.2. Recomendaciones

1. Las empresas de transporte del distrito de Barranca deben preparar y presentar sus estados financieros cumpliendo las Normas Internacionales de Información Financiera, ya sea bajo Normas Contables de la NIIF y NIIF para PYME Norma de Contabilidad. Para cumplir con dicho objetivo deben aplicar correctamente la NIC 1 presentación de estados financieros, el cual es esencial para la preparación de estados financieros completos. Esto requiere que las empresas cuenten con profesionales contables especializados, en lugar de depender únicamente de estudios contables que a menudo solo se centran en aspectos tributarios.
2. Brindar capacitación especializada a su personal contable y gerencial sobre Normas Contables de la NIIF y NIIF para PYME Norma de Contabilidad, empezando con un enfoque en los requisitos de la NIC 1 presentación de estados financieros; esta norma establece directrices sobre la presentación, estructura y contenido de los estados financieros, y una comprensión integral de estos aspectos es vital para mejorar la comprensión y aplicación de la información financiera para la toma de decisiones gerencial, de financiamiento y operación. La capacitación adecuada permitirá una correcta implementación de las normas y mejorará la calidad de la información financiera.
3. Los gerentes y propietarios deben ir más allá del cumplimiento de las normativas tributarias establecidas por SUNAT y dedicar tiempo a un análisis exhaustivo de su real situación financiera, conforme a los requerimientos de presentación de estados financieros de las Normas Contables de la NIIF y NIIF para PYME Norma de Contabilidad. Un análisis detallado, basado en información precisa y actualizada, proporcionará una base sólida para tomar decisiones empresariales informadas y estratégicas, minimizando la dependencia de la experiencia personal acumulada.

4. Las empresas deben estar atentas a los cambios Normas Contables de la NIIF y NIIF para PYME Norma de Contabilidad que viene siendo publicadas por la fundación IFRS y el Consejo Normativo de Contabilidad permitiendo elaborar y presentar estados financieros de calidad. Una aplicación adecuada de la NIC 1 presentación de estados financieros es clave para una gestión operativa efectiva y para la planificación estratégica a largo plazo.

5. El contador debe especializarse en estas Normas Contables de la NIIF y NIIF para PYME Norma de Contabilidad para poder elaborar y presentar información financiera que le permita a la empresa tomar las mejores decisiones de tipo financiero, comercial, gerencial y empresarial.

XII. REFERENCIAS BIBLIOGRAFICAS

Alfaro Mendoza, J. A. (5 de mayo de 2022). "Análisis de la adopción de las Normas Internacionales de Información Financiera para Pymes en el Perú". *Ciencia Latina - Revista Multidisciplinar*, 6(3), 666-679. doi:https://doi.org/10.37811/cl_rcm.v6i3.2252

Arias Caycho, A., & Salinas Solis, M. (2024). *Impacto contable en los Estados Financieros de una empresa industrial al no cumplir con el reconocimiento sus operaciones de acuerdo con la NIC1, 2023*. UNIVERSIDAD PERUANA DE CIENCIAS APLICADAS, Lima. Obtenido de https://repositorioacademico.upc.edu.pe/bitstream/handle/10757/674690/Arias_CA.pdf?sequence=1&isAllowed=y

Bazán, J; Ramirez, Y. (2018). Efectos de la adopción de las NIIF para pymes en la presentación de los estados financieros en la empresa Del Mar S.R.L. en la ciudad de Trujillo en el año 2016. Trujillo: <http://hdl.handle.net/11537/13410>.

Begazo Villanueva, J. D. (diciembre de 2019). *La Toma de Decisiones y la Gestión por Obejtivos en la empresa Peruana*. Obtenido de Gestión en el Tercer Milenio, Rev. de Investigación de la Fac. de Ciencias Administrativas, UNMSM.

Cando Pilatasig, J. V., Cunuhay Patango, L. O., Tualombo Rea, M. A., & Toaquiza Toapanta, S. M. (2020). *Impactos de las NIC y las NIIF en los estados financieros*. Ambato, Ecuador: Commons Atribución-NoComercial-CompartirIgual 4.0

Internacional. Obtenido de
<https://fipcaec.com/index.php/fipcaec/article/view/175/278>

Carrera Florencio, M. (11 de noviembre de 2021). *GestioPolis*. Obtenido de Toma de decisiones y solución de problemas en administración:
<https://www.gestipolis.com/toma-decisiones-solucion-problemas-administracion/>

Centro Europeo de Postgrado . (10 de marzo de 2023). *CEUPE Magazine*. Obtenido de ¿Qué son los ingresos y gastos?: <https://www.ceupe.com/blog/que-son-los-ingresos-y-gastos.html>

Consejo de Normas Internacionales de Contabilidad. (02 de Setiembre de 2016). *Ministerio de Economía y Finanzas*. Obtenido de Consejo Normativo de Contabilidad - Resolución N° 063-2016-EF/30: https://www.mef.gob.pe/es/consejo-normativo-de-contabilidad/resoluciones-2/resoluciones-cnc?task=doc_download&gid=14838

Cutti Bellido, F. J. (2020). *"Financiamiento y rentabilidad en las Micro y pequeñas empresas del sector comercio, rubro ferreterías en el distrito de San Juan Bautista, 2020"*. Ayacucho, Perú: Universidad Católica Los Ángeles - Chimbote.

Díaz Cano, O. J., & Zegarra Coila, M. E. (2020). *"NIC 7: Estado de Flujos de Efectivo y su impacto en la toma de decisiones financieras de las empresas del Sector Inmobiliario de Lima Top, 2019"*. Lima, Perú: Universidad Peruana de Ciencias Aplicadas. Obtenido de <https://repositorioacademico.upc.edu.pe/handle/10757/653516>

Díaz Cumpalli, J. F. (2019). *"La NIC – 1 y su indicencia en la Toma de Decisiones en Empresas Industriales Provincia de Huaura 2018"*. Huacho, Perú: Universidad Nacional Jose Faustino Sanchez Carrion. Obtenido de <http://repositorio.unjfsc.edu.pe/handle/UNJFSC/3248>

DocuSing. (14 de agosto de 2023). *docusign.mx*. Obtenido de "¿Cuál es la mejor forma de vender un servicio?": <https://www.docusign.mx/blog/como-vender-servicio>

Elizalde, L. (01 de setiembre de 2019). "Los estados financieros y las políticas contables". *Digital Publisher CEIT*, 1(5), 217-226. Obtenido de <https://dialnet.unirioja.es/descarga/articulo/7144051.pdf>

Equipo editorial Etecé. (5 de agosto de 2021). *Concepto.de*. Obtenido de Capital: <https://concepto.de/capital/>

Euroinnova. (2023). *euroinnova.edu.es*. Obtenido de Descubre qué es una decisión administrativa: <https://www.euroinnova.edu.es/blog/que-es-una-decision-administrativa#:~:text=Decisiones%20para%20Empresas-,%C2%BFQu%C3%A9%20es%20una%20decisi%C3%B3n%20administrativa%3F,problema%20laboral%20que%20se%20presente>.

Fariñas Fernández, F. (10 de setiembre de 2023). *Diccionario Economico*. Obtenido de Opciones reales - expansión: <https://www.expansion.com/diccionario-economico/opciones-reales.html#:~:text=Las%20opciones%20de%20expansi%C3%B3n%20constituyen,%20realizar%20inversiones%20de%20seguimiento>.

Ferrer Rodriguez, W. V. (2020). *"Estados Financieros y su relación con la Toma de Decisiones en la Empresa MINSUR S.A. - Unidad San Rafael"*. HUancayo, Perú: Universidad Nacional del Centro del Perú. Obtenido de <https://repositorio.uncp.edu.pe/handle/20.500.12894/7811?show=full>

Gasbarrino, S. (20 de enero de 2023). <https://blog.hubspot.es>. Obtenido de ¿Qué son los gastos de venta? Definición y ejemplos: <https://blog.hubspot.es/sales/que-son-gastos-de-venta#:~:text=Los%20gastos%20de%20venta%20se,se%20deriven%20en%20la%20posventa.>

Gallegos, C., Hernandez, V., Lopez, M. , S. & Salinas, J. (2023). *Proyecciones Financieras, su actualización y análisis "La Información Financiera y los Estados Financieros"* Distrito Federal, Mexico: Instituto Politecnico Nacional.

García Vera, J. (2023). El impacto de la implementación de las NIIF en la mejora de la transparencia y comparabilidad de los estados financieros de las empresas. *I(1)*, 34-39. doi:<https://orcid.org/0000-0002-1702-7627>

Gomez Geremias, J. A., & Roncal Yupanqui, L. B. (2022). *"Contabilidad de Gestión y su influencia en la Toma de Decisiones de la Empresa de Transporte de Carga, Negociaciones San Francisco de Asis S.A.C, Comas 2020"*. Lima, Perú: Universidad Privada del Norte.

Gómez, A. (24 de enero de 2023). *Circulantis*. Obtenido de Análisis económico financiero: <https://circulantis.com/blog/analisis-economico-financiero/>

Gonzales, E. (18 de noviembre de 2022). *Cimatic*. Obtenido de "Reducción de costos de una empresa": <https://cimatic.com.mx/blog/reduccion-de-costos/#:~:text=La%20reducci%C3%B3n%20de%20costos%20se,gastos%20e%20incrementar%20sus%20ganancias.>

Gonzales, M., & Tornero, M. (2019). *“Cultura Tributaria y la Recaudación del Impuesto Predial en los Contribuyentes de la Municipalidad Distrital de Mazamari 2019”*. Huancayo - Perú: Universidad Peruana de los Andes.

Guim B., P. E., Martillo M., O., Guerrero C., V. A., & Carrillo P., F. X. (marzo-abril de 2023). Los Estados Financieros y las tomas de decisiones empresariales. *Digital Publisher CEIT*, 8(2), 149-160. doi:doi.org/10.33386/593dp.2023.2.1679

Gutierrez Padrón, Á. S., & Sánchez Medina, A. J. (2022). *Tema 1: Fuentes de Financiación en la empresa*. Las Palmas de Gran Canaria, España: Universidad de Las Palmas de Gran Canaria.

Guevara, L., (2022). Análisis de los estados financieros para la toma de decisiones de la empresa servicios generales Klein S.A.C., periodo 2017-2020 [Universidad Nacional Autónoma de Chota]. <https://hdl.handle.net/20.500.14142/235>

Hernández, S. R., Fernandez, C. C., & Baptista, L. M. (2018). *Metodología de la Investigación*. Mexico: McGRAW-HILL.

International Financial Reporting Standards Foundation. (15 de Noviembre de 2023). *Ministerio de Economía y Finanzas*. Recuperado el 2024, de www.gob.pe:

https://www.mef.gob.pe/contenidos/conta_publ/con_nor_co/niif/NIC_1_BV2023_GVT.pdf

Intriago Vega, V. M. (2020). *"El Estado de Resultado Integral como herramienta en la toma de decisiones de la empresa de Servicios Rocafuerte CIA. LTDA."*. Machala, Ecuador: Universidad Tecnica de Machala. Obtenido de http://repositorio.utmachala.edu.ec/bitstream/48000/15388/1/E-9683_INTRIAGO%20VEGA%20VERONICA%20MERCY.pdf

Juárez Pulache, L. N. (2018). *"La Información Contable y la Toma de Decisiones en las Empresas Comerciales de la Provincia de Huaura"*. Huacho, Perú: Universidad Nacional Jose Faustino Sanchez Carrion. Obtenido de <https://repositorio.unjfsc.edu.pe/handle/20.500.14067/3242>

Laoyan, S. (17 de agosto de 2022). *asana.com*. Obtenido de Toma de decisiones: definición, pasos, tipos y características: <https://asana.com/es/resources/decision-making-process>

Lean Finance. (23 de abril de 2023). *Lean Finance*. Obtenido de Analisis Economico Empresarial: <https://leanfinance.es/analisis-economico-empresa/#:~:text=El%20an%C3%A1lisis%20econ%C3%B3mico%20empresarial%20permite,de%20una%20empresa%20con%20hist%C3%B3ricos>.

Loayza A, R. (2019). *NIC 1 Presentación de los EE.FF. y su relación en la Rentabilidad Financiera de la empresa DECOR JHC S.A.C. del distrito de San Juan de*

- Miraflores - 2018*". Lima, Perú: Universidad Autónoma del Perú. Obtenido de <https://repositorio.autonoma.edu.pe/handle/20.500.13067/840>
- López-Roldán, P. y Facheli, S.. (2015). *Metodología de la investigación social cuantitativa*. (1 ed.). Barcelona: Universidad Autónoma de Barcelona. Obtenido de https://ddd.uab.cat/pub/caplli/2016/163564/metinvsocua_a2016_cap1-2.pdf
- Lucena, P. (17 de junio de 2023). *Centro de Estudios Superiores de Maranathá*. Obtenido de ¿Qué es el activo y el pasivo en la contabilidad?: <https://www.cesuma.mx/blog/que-es-el-activo-y-el-pasivo-en-la-contabilidad.html>
- Martínez, C. (5 de agosto de 2022). *Blog sobre Contabilidad*. Obtenido de ¿Qué es utilidad bruta y utilidad neta?: <https://www.dripcapital.com/es-mx/recursos/blog/utilidad-neta-utilidad-bruta>
- Millones Orrego, G. V. (2021). *"Sistema de información contable y toma de decisiones Lambayecanas"*. Lambayeque, Perú: Universidad Nacional Pedro Ruiz Gallo.
- Ministerio de la Producción. (Enero de 2024). *ogeiee.produce.gob.pe*. (M. D. PRODUCCIÓN, Ed.) Recuperado el Setiembre de 2024, de <https://ogeiee.produce.gob.pe/index.php/en/shortcode/oe-e-documentos-publicaciones/publicaciones-anuales/item/1170-las-mipyme-en-cifras-2022>
- Monteiro, A., Cepeda, C., Silva, A., Leite, E., & Camacho, E. (2021). The Role Of Accounting Information In Decision-Making And Economic Performance: The Portuguese Accountants' Perspective. *Entrepreneurship And Sustainability Issues*, 9(1), 486-501. doi:[http://doi.org/10.9770/jesi.2021.9.1\(30\)](http://doi.org/10.9770/jesi.2021.9.1(30))

Morales Medrano, J. Á. (2022). *Musashi*. Obtenido de "Decisiones Estrategicas, Decisiones Operativas".

MTPE- Ministerio de Trabajo y Promoción del Empleo. (2 de agosto de 2023). *Registro Nacional de las Micro y Pequeñas empresas - REMYPE*. Obtenido de <https://www2.trabajo.gob.pe/promocion-del-empleo-y-autoempleo/registro-nacional-de-la-micro-y-pequena-empresa-remype/>

Norma Internacional de Informacion Financiera - NIIF. (2019). *"NIIF para las PYMES"*. Reino Unido: IASC Foundation Publications Department.

Oettel, C. (29 de setiembre de 2021). *TOTVS Norte de América Latina*. Obtenido de "Cómo reducir costos en su empresa de servicios": <https://es.totvs.com/blog/cat-servicios/como-reducir-costos-en-su-empresa-de-servicios/>

Olaya Silva, P. L. (2020). *"La Nic 1 – Presentación de los estados financieros y su incidencia en la tomade decisiones de la empresa POLIFUSION PERÚ S.A.C, Surquillo – 2020"*. Lima, Perú: Universidad Peruana de las Americas. Obtenido de <http://repositorio.ulasamericas.edu.pe/handle/upa/2268>

Ortega, C. (24 de agosto de 2023). *QuestionPro*. Obtenido de "Diseño de servicios: Qué es y pasos para crearlo": <https://www.questionpro.com/blog/es/disen-de-servicios/#:~:text=El%20dise%C3%B1o%20de%20servicios%20permite,ajusten%20mejor%20a%20esas%20necesidades.>

Palomino Hurtado, C. A. (2023). *Preparación de los estados financieros con la aplicación de las NIIF y su influencia en la toma de decisiones en la Empresa Yarakati SAC*.

Distrito de Breña, 2019. Universidad Nacional Mayor de San Marcos, Lima.
Obtenido de
<https://cybertesis.unmsm.edu.pe/handle/20.500.12672/84/browse?type=author&value=Palomino+Hurtado%2C+Carlos+Alfredo>

Parrales Carvajal, V. M., Aguirre Sanabria, M. E., Velasco Flores, A. S., & Bastidas Arbelaez, T. Z. (2020). *Los estados financieros y la toma de decisiones en las pymes.* Babahoyo, Ecuador: Journal Of Science and Research. Obtenido de <https://revistas.utb.edu.ec/index.php/sr/article/view/1107/772>

Pedrero, A., Garnica, A., & Garnica, A. (2022). "Decisiones gerenciales bajo el Principio de Pareto". *Instituto de Investigaciones y Estudios Superiores de las Ciencias Administrativas*, 14-22. Obtenido de <https://www.uv.mx/iiesca/files/2022/10/02CA2022-1.pdf>

Peña, L., & Rodriguez, A. (25 de mayo de 2020). *Billin*. Obtenido de *Glosario Contable: Gastos Administrativos*: <https://www.billin.net/glosario/definicion-gastos-administrativos/>

Pimienta, J. (2017). *Metodología de la investigación* (3° ed.). México: Pearson Educación de México.

Polo Moya, D. (2023). *emprender-facil.com*. Obtenido de "Decisiones operativas ¿Cómo tomarlas?": <https://www.emprender-facil.com/decisiones-operativas-como-tomarlas/>

Resendiz, F. (23 de febrero de 2022). *Fondimex*. Obtenido de Financiamiento con Bancos: Tipos de financiación bancaria y alternativas: <https://fondimex.com/blog/financiamiento-con-bancos/>

Revista de Educación Financiera del BBVA México. (30 de junio de 2023). *BBVA*. Obtenido de Financiamiento a largo plazo vs corto: <https://www.bbva.mx/educacion-financiera/creditos/financiamiento-a-largo-plazo.html#:~:text=Se%20refiere%20al%20tiempo%20otorgado,y%20financiamiento%20a%20largo%20plazo.>

Revista Digital Actualícese. (13 de junio de 2019). *Actualícese*. Obtenido de ¿Qué es el patrimonio según los Estándares Internacionales?: <https://actualicese.com/que-es-el-patrimonio-segun-los-estandares-internacionales/#:~:text=Los%20lineamientos%20sobre%20los%20estados,los%20pasivos%20de%20la%20entidad.>

Revista Digital Contabilidad Basica. (2023). *Contabilidad Basica.com 2023*. Obtenido de Resultados Acumulados: <https://contabilidadbasica.com/resultados-acumulados/>

Revista Novicap. (7 de agosto de 2019). *Revista Financiación Alternativa*. Obtenido de ¿Qué es la financiación no bancaria?: <https://novicap.com/guia-financiera/financiacion-no-bancaria/>

Saddam Catea, H. (SEPTEMBER de 2024). The Role Of International Financial Reporting Standards (IFRS) In Enhancing The Quality Of Financial Reporting Applied Research In a Sample Of Iraqi Banks Listed On The Iraq Stock Exchange. *Anggaran*

: *Jurnal Publikasi Ekonomi Dan Akuntansi*, 2(3).
doi:<https://doi.org/10.61132/anggaran.v2i3.681>

Sánchez C, P., A., H. A., Valverde S., O., & Mucha B., H. (enero - marzo de 2023). Toma de Decisiones Organizacionales en el contexto de la pandemia. *Horizonte- Revista de Investigacion en Ciencias de la Educacion*, 7(27), 229-238. Obtenido de <https://revistahorizontes.org/index.php/revistahorizontes/article/view/834/1556>

Sánchez Carlessi, H., Reyes Romero, C., & Mejía Sáenz, K. (2018). *Manual de términos en investigación científica, tecnológica y humanística* (Primera ed.). Lima, Perú: Universidad Ricardo Palma. Obtenido de <https://www.urp.edu.pe/pdf/id/13350/n/libro-manual-de-terminos-en-investigacion.pdf>

Solano, A. I. (2023). "Toma de Decisiones Gerenciales". *Tecnología en Marcha*, 16(3), 44-51. Obtenido de <https://dialnet.unirioja.es/descarga/articulo/4835719.pdf>

Soto Rivera, P. J., & Chapilliquen Navarro, G. I. (2021). *Los Estados Financieros según NIC 1 y su incidencia en la Toma de Decisiones empresariales en compañía eléctrica ABNAR EIRL, Lima, 2020*". Lima, Perú: Universidad Privada del Norte. Obtenido de <https://repositorio.upn.edu.pe/handle/11537/32110>

Square Capital. (20 de agosto de 2023). *Glosario de Negocios*. Obtenido de ¿Qué es el capital?:

<https://squareup.com/us/es/glossary/capital#:~:text=En%20efecto%2C%20%E2%80%9Ccapital%E2%80%9D%20puede,fin%20de%20cubrir%20sus%20gastos.>

Tabra, E., & Sandoval, D. (julio de 2023). Los Estados Financieros y la Información Financiera en el Gobierno de la Sociedad Anónima. *Themis 84 - Revista de Derecho*, 133-148. Recuperado el 28 de agosto de 2024, de <https://revistas.pucp.edu.pe/index.php/themis/article/download/28362/26254/>

Tecno-Soluciones. (28 de junio de 2024). *tecnosoluciones.com*. Obtenido de ¿Qué es la Gerencia, qué abarca y cuáles tipos existen?: <https://tecnosoluciones.com/que-es-la-gerencia-que-abarca-y-que-tipos-existen/>

Zúñiga Tandaipan, I. M. (10 de octubre de 2022). *Circulantis*. Obtenido de Financiación propia y ajena: <https://circulantis.com/blog/financiacion-propia-ajena/>

XIII. ANEXOS

ANEXO N° 01: MATRIZ DE CONSISTENCIA

TITULO: “NIC 1 PRESENTACIÓN DE ESTADOS FINANCIEROS Y LA TOMA DE DECISIONES DE LAS EMPRESAS DE TRANSPORTE, DISTRITO DE BARRANCA, 2022”				
PROBLEMA	OBJETIVO	HIPÓTESIS	VARIABLES	DISEÑO
Problema principal: ¿De qué manera la NIC 1 Presentación de Estados Financieros se relaciona con la Toma de Decisiones de las Empresas de Transporte del distrito de Barranca, 2022?	Objetivo General: Determinar la relación de la NIC 1 Presentación de Estados Financieros con la Toma de Decisiones de las Empresas de Transporte del Distrito de Barranca, 2022.	Hipótesis General: La NIC 1 Presentación de Estados Financieros se relaciona positivamente con la Toma de Decisiones de las empresas de Transporte del distrito de Barranca, 2022.	Variable 1 NIC 1 X ₁ : Estado de Situación Financiera. X ₂ : Estado de Resultado X ₃ : Estado de Cambio en el Patrimonio.	Tipo de Investigación Básica Nivel de Investigación Descriptivo - Correlacional. Diseño de la Investigación No experimental y de corte Transversal Enfoque Cuantitativo
Problema Específico	Objetivos Específicos	Hipótesis Específicos	Variable 2 Toma de Decisiones Y ₁ : Toma de Decisiones Gerenciales Y ₂ : Toma de Decisiones de Financiamiento Y ₃ : Toma de Decisiones de Operación	Técnica Encuesta Instrumento Cuestionario Población 70 Mypes del rubro transporte del distrito de Barranca Muestra 32 Mypes del rubro transporte del distrito de Barranca.
¿De qué manera la NIC 1 Presentación de Estados Financieros se relaciona con la toma de decisiones gerenciales de las Empresas de Transporte del distrito de Barranca, 2022?	Describir la relación de la NIC 1 Presentación de Estados Financieros con la toma de decisiones gerenciales de las Empresas de Transporte del Distrito de Barranca, 2022.	La NIC 1 Presentación de Estados Financieros se relaciona positivamente con la toma de decisiones gerenciales de las empresas de Transporte del distrito de Barranca, 2022.		
¿De qué manera la NIC 1 Presentación de Estados financieros se relaciona con la Toma de Decisiones de Financiamiento de las Empresas de Transporte, del distrito de Barranca, 2022?	Analizar la relación de la NIC 1 Presentación de Estados Financieros con la Toma de Decisiones de Financiamiento de las Empresas de Transporte del Distrito de Barranca, 2022.	La NIC 1 Presentación de Estados Financieros se relaciona positivamente en la Toma de Decisiones de Financiamiento de las empresas de Transporte del distrito de Barranca, 2022.		
¿De qué manera la NIC 1 Presentación de Estados Financieros se relaciona con la Toma de Decisiones de operación de las Empresas de Transporte del distrito de Barranca, 2022?	Explicar la relación de la NIC 1 Presentación de Estados Financieros con la Toma de Decisiones de operación de las empresas de Transporte del distrito de Barranca, 2022.	La NIC 1 Presentación de Estados Financieros se relaciona positivamente en la Toma de Decisiones de operación de las empresas de Transporte del distrito de Barranca, 2022.		Procesamiento de la información: - Tablas, figuras - Excel y SPSS 26

ANEXO N° 02: INSTRUMENTOS DE RECOLECCION DE INFORMACION

Título: “NIC 1 PRESENTACIÓN DE ESTADOS FINANCIEROS Y LA TOMA DE DECISIONES DE LAS EMPRESAS DE TRANSPORTE, DISTRITO DE BARRANCA, 2022”

Objetivo de la investigación: el presente cuestionario, tiene por finalidad recabar información que permitirá determinar la relación de la NIC 1 Presentación de Estados de Financieros y la Toma de Decisiones. Solicitamos su total sinceridad.

DATOS GENERALES

Sexo: () femenino () masculino

Tiempo que viene funcionando su empresa:

() menos de un 1 año () +1 año pero hasta 5 años () más de 5 años

Estimado participante, lea detenidamente cada una de las preguntas y marque con un aspa (X) la alternativa que mejor considere.

1	2	3	4	5
<i>Totalmente en desacuerdo</i>	<i>En desacuerdo</i>	<i>Ni de acuerdo ni en desacuerdo</i>	<i>De acuerdo</i>	<i>Totalmente de acuerdo</i>

Variable X: NIC 1: PRESENTACIÓN DE ESTADOS FINANCIEROS

Dimensión 1. Estado de Situación Financiera

Indicador: Activo corriente y no corriente

	1	2	3	4	5
1. La empresa presenta adecuadamente sus activos corrientes.					
2. La empresa presenta adecuadamente sus activos no corrientes.					
3. La toma de decisiones de financiamiento está en función a sus activos corrientes y activos no corrientes.					

Indicador: Pasivo corriente y no corriente

	1	2	3	4	5
4. La empresa presenta adecuadamente sus pasivos corrientes.					
5. La empresa presenta adecuadamente sus pasivos no corrientes.					
6. La toma de decisiones de financiamiento está en función a sus pasivos corrientes y pasivos no corrientes.					
7. El estado de situación financiera presenta la realidad de su negocio a través de sus activos y pasivos.					

Indicador: Patrimonio

	1	2	3	4	5
8. En el estado de situación financiera se presenta de manera fidedigna el patrimonio de la empresa.					
9. En el estado de situación financiera se presenta adecuadamente los cambios en el patrimonio de la empresa.					
10. La toma de decisiones de financiamiento está en función a su patrimonio.					

Dimensión 2. Estado de Resultados

Indicador: Ingresos

	1	2	3	4	5
11. El Estado de Resultados presenta los ingresos de acuerdo a la definición contable.					

Indicador: Gastos

	1	2	3	4	5
12. El Estado de Resultados presenta los gastos de acuerdo a la definición contable.					

Dimensión 3. Estado de Cambio en el patrimonio

Indicador: Capital

	1	2	3	4	5
13. El capital de la empresa no se presenta de manera fidedigna de acuerdo a los efectos de las transacciones.					
14. Al cierre de cada año se realizan capitalizaciones.					

Indicador: Resultados Acumulados

	1	2	3	4	5

15. La empresa presenta adecuadamente sus resultados acumulados teniendo en cuenta las capitalizaciones del mismo.					
Variable Y: TOMA DE DECISIONES					
Dimensión 1. Toma de decisiones gerenciales					
<i>Indicador: Expansión o mejoras</i>	1	2	3	4	5
16. El contenido de sus estados financieros permitió expandir sus servicios.					
17. El contenido de sus estados financieros permitió mejorar sus servicios.					
<i>Indicador: Nuevos Servicios</i>	1	2	3	4	5
18. El contenido de sus estados financieros permitió incursionar en nuevos servicios conexos.					
<i>Indicador: Evaluación de resultados</i>	1	2	3	4	5
19. El contenido de sus estados financieros permitió disminuir sus costos.					
Dimensión 2. Toma de Decisiones de financiamiento					
<i>Indicador: Financiamiento propio</i>	1	2	3	4	5
20. Los estados financieros presentados razonablemente le permitió autofinanciarse.					
<i>Indicador: Financiamiento externo</i>	1	2	3	4	5
21. Los estados financieros presentados razonablemente permitió obtener financiamiento de las instituciones financieras.					
Dimensión 3. Toma de Decisiones de operación					
<i>Indicador: Análisis económico</i>	1	2	3	4	5
22. Los estados financieros presentados razonablemente le permitió realizar análisis económico para poder tomar decisiones de operación.					
<i>Indicador: Adquisición de recursos</i>	1	2	3	4	5
23. Los estados financieros presentados razonablemente sirvió para obtener financiamiento de los proveedores.					

Muchas gracias por su participación.

ANEXO N° 03: VALIDEZ DEL INSTRUMENTO

VALIDEZ DEL CUESTIONARIO

- **Título:** “NIC 1 PRESENTACIÓN DE ESTADOS FINANCIEROS Y LA TOMA DE DECISIONES DE LAS EMPRESAS DE TRANSPORTE, DISTRITO DE BARRANCA, 2022”
- **Autores:** Aparicio Chirinos, Luz Del Cielo y Migo Rios, Kevin Willian
- **Aplicado a:** Empresas de transporte de carga pesada del distrito de Barranca.

A continuación, le presentamos un cuadro de Ítems del instrumento, los cuales según las 4 alternativas. Marque con una X según su criterio.

Alternativas:

A: DEJAR B: MODIFICAR C: INCLUIR OTRA PREGUNTA D: ELIMINAR

Variable X: NIC 1: PRESENTACIÓN DE ESTADOS FINANCIEROS				
Dimensión 1. Estado de Situación Financiera				
<i>Indicador: Activo corriente y no corriente</i>	A	B	C	D
1. La empresa presenta adecuadamente sus activos corrientes.	X			
2. La empresa presenta adecuadamente sus activos no corrientes.	X			
3. La toma de decisiones de financiamiento está en función a sus activos corrientes y activos no corrientes.	X			
<i>Indicador: Pasivo corriente y no corriente</i>	A	B	C	D
4. La empresa presenta adecuadamente sus pasivos corrientes.	X			
5. La empresa presenta adecuadamente sus pasivos no corrientes.	X			
6. La toma de decisiones de financiamiento está en función a sus pasivos corrientes y pasivos no corrientes.	X			
7. El estado de situación financiera presenta la realidad de su negocio a través de sus activos y pasivos.	X			
<i>Indicador: Patrimonio</i>	A	B	C	D
8. En el estado de situación financiera se presenta de manera fidedigna el patrimonio de la empresa.	X			
9. En el estado de situación financiera se presenta adecuadamente los cambios en el patrimonio de la empresa.	X			
10. La toma de decisiones de financiamiento está en función a su patrimonio.	X			
Dimensión 2. Estado de Resultados				
<i>Indicador: Ingresos</i>	A	B	C	D
11. El Estado de Resultados presenta los ingresos de acuerdo a la definición contable.	X			
<i>Indicador: Gastos</i>	A	B	C	D
12. El Estado de Resultados presenta los gastos de acuerdo a la definición contable.	X			
Dimensión 3. Estado de Cambio en el patrimonio				

<i>Indicador: Capital</i>	A	B	C	D
13. El capital de la empresa no se presenta de manera fidedigna de acuerdo a los efectos de las transacciones.	X			
14. Al cierre de cada año se realizan capitalizaciones.	X			
<i>Indicador: Resultados Acumulados</i>	A	B	C	D
15. La empresa presenta adecuadamente sus resultados acumulados teniendo en cuenta las capitalizaciones del mismo.	X			
Variable Y: TOMA DE DECISIONES				
Dimensión 1. Decisiones tomadas por la gerencia				
<i>Indicador: Expansión o mejoras</i>	A	B	C	D
16. El contenido de sus estados financieros permitió expandir sus servicios.	X			
17. El contenido de sus estados financieros permitió mejorar sus servicios.	X			
<i>Indicador: Nuevos Servicios</i>	A	B	C	D
18. El contenido de sus estados financieros permitió incursionar en nuevos servicios conexos.	X			
<i>Indicador: Evaluación de resultados</i>	A	B	C	D
19. El contenido de sus estados financieros permitió disminuir sus costos.	X			
Dimensión 2. Toma de Decisiones de financiamiento				
<i>Indicador: Financiamiento propio</i>	A	B	C	D
20. Los estados financieros presentados razonablemente le permitió autofinanciarse.	X			
<i>Indicador: Financiamiento externo</i>	A	B	C	D
21. Los estados financieros presentados razonablemente permitió obtener financiamiento de las instituciones financieras.	X			
Dimensión 3. Toma de Decisiones de operación				
<i>Indicador: Análisis económico</i>	A	B	C	D
22. Los estados financieros presentados razonablemente le permitió realizar análisis económico para poder tomar decisiones de operación.	X			
<i>Indicador: Adquisición de recursos</i>	A	B	C	D
23. Los estados financieros presentados razonablemente sirvió para obtener financiamiento de los proveedores.	X			

Recomendaciones:

Nombres y Apellidos del experto	Drs. MAGNA TEODORA VALLENDE MENDOZA
Profesión	CONTADOR PÚBLICO
Fecha	03/10/2023
DNI N°	32497229
Firma	

VALIDACIÓN DE INSTRUMENTO

- **Título:** "NIC 1 PRESENTACIÓN DE ESTADOS FINANCIEROS Y LA TOMA DE DECISIONES DE LAS EMPRESAS DE TRANSPORTE, DISTRITO DE BARRANCA, 2022"
- **Autores:** Aparicio Chirinos, Luz Del Cielo y Migo Rios, Kevin Willian
- **Aplicado a:** Empresas de transporte de carga pesada del distrito de Barranca.


A continuación, se presentan un cuadro de criterios acerca del instrumento analizado. Marque con una "X" según su opinión.

OPINIÓN:

ED: EN DESACUERDO

DA: DE ACUERDO

CRITERIOS	OPINIÓN	
	EN DESACUERDO	DE ACUERDO
1. El instrumento recoge información que permite dar respuesta al problema de investigación.	X	
2. El instrumento propuesto responde a los objetivos del estudio.	X	
3. La estructura del instrumento es adecuada.	X	
4. Los ítems del instrumento responden a la Operacionalización de la variable.	X	
5. La secuencia presentada facilita el desarrollo del instrumento.	X	
6. Los ítems son claros y entendibles.	X	
7. El número de ítems es adecuado para su aplicación.	X	

NOMBRES Y APELLIDOS DEL EXPERTO:	DR. MAGNA TEODORINA VALVERDE MENDOZA.
PROFESIÓN:	CONTADOR PÚBLICO
FECHA:	03/10/2023
DNI N°:	32497229
FIRMA:	

VALIDEZ DEL CUESTIONARIO

- **Título:** “NIC 1 PRESENTACIÓN DE ESTADOS FINANCIEROS Y LA TOMA DE DECISIONES DE LAS EMPRESAS DE TRANSPORTE, DISTRITO DE BARRANCA, 2022”
- **Autores:** Aparicio Chirinos, Luz Del Cielo y Migo Rios, Kevin Willian
- **Aplicado a:** Empresas de transporte de carga pesada del distrito de Barranca.

A continuación, le presentamos un cuadro de Ítems del instrumento, los cuales según las 4 alternativas. Marque con una X según su criterio.


Alternativas:

A: DEJAR B: MODIFICAR C: INCLUIR OTRA PREGUNTA D: ELIMINAR

Variable X: NIC 1: PRESENTACIÓN DE ESTADOS FINANCIEROS				
Dimensión 1. Estado de Situación Financiera				
<i>Indicador: Activo corriente y no corriente</i>	A	B	C	D
1. La empresa presenta adecuadamente sus activos corrientes.	X			
2. La empresa presenta adecuadamente sus activos no corrientes.	X			
3. La toma de decisiones de financiamiento está en función a sus activos corrientes y activos no corrientes.	X			
<i>Indicador: Pasivo corriente y no corriente</i>	A	B	C	D
4. La empresa presenta adecuadamente sus pasivos corrientes.	X			
5. La empresa presenta adecuadamente sus pasivos no corrientes.	X			
6. La toma de decisiones de financiamiento está en función a sus pasivos corrientes y pasivos no corrientes.	X			
7. El estado de situación financiera presenta la realidad de su negocio a través de sus activos y pasivos.	X			
<i>Indicador: Patrimonio</i>	A	B	C	D
8. En el estado de situación financiera se presenta de manera fidedigna el patrimonio de la empresa.	X			
9. En el estado de situación financiera se presenta adecuadamente los cambios en el patrimonio de la empresa.	X			
10. La toma de decisiones de financiamiento está en función a su patrimonio.	X			
Dimensión 2. Estado de Resultados				
<i>Indicador: Ingresos</i>	A	B	C	D
11. El Estado de Resultados presenta los ingresos de acuerdo a la definición contable.	X			
<i>Indicador: Gastos</i>	A	B	C	D
12. El Estado de Resultados presenta los gastos de acuerdo a la definición contable.	X			
Dimensión 3. Estado de Cambio en el patrimonio				

<i>Indicador: Capital</i>	A	B	C	D
13. El capital de la empresa no se presenta de manera fidedigna de acuerdo a los efectos de las transacciones.	X			
14. Al cierre de cada año se realizan capitalizaciones.	X			
<i>Indicador: Resultados Acumulados</i>	A	B	C	D
15. La empresa presenta adecuadamente sus resultados acumulados teniendo en cuenta las capitalizaciones del mismo.	X			
Variable Y: TOMA DE DECISIONES				
Dimensión 1. Decisiones tomadas por la gerencia				
<i>Indicador: Expansión o mejoras</i>	A	B	C	D
16. El contenido de sus estados financieros permitió expandir sus servicios.	X			
17. El contenido de sus estados financieros permitió mejorar sus servicios.	X			
<i>Indicador: Nuevos Servicios</i>	A	B	C	D
18. El contenido de sus estados financieros permitió incursionar en nuevos servicios conexos.	X			
<i>Indicador: Evaluación de resultados</i>	A	B	C	D
19. El contenido de sus estados financieros permitió disminuir sus costos.	X			
Dimensión 2. Toma de Decisiones de financiamiento				
<i>Indicador: Financiamiento propio</i>	A	B	C	D
20. Los estados financieros presentados razonablemente le permitió autofinanciarse.	X			
<i>Indicador: Financiamiento externo</i>	A	B	C	D
21. Los estados financieros presentados razonablemente permitió obtener financiamiento de las instituciones financieras.	X			
Dimensión 3. Toma de Decisiones de operación				
<i>Indicador: Análisis económico</i>	A	B	C	D
22. Los estados financieros presentados razonablemente le permitió realizar análisis económico para poder tomar decisiones de operación.	X			
<i>Indicador: Adquisición de recursos</i>	A	B	C	D
23. Los estados financieros presentados razonablemente sirvió para obtener financiamiento de los proveedores.	X			

Recomendaciones:

Nombres y Apellidos del experto	Carlos Andrés Velasco Collantes
Profesión	Contador
Fecha	03/10/2023
DNI N°	15848768
Firma	

VALIDACIÓN DE INSTRUMENTO

- **Título:** “NIC 1 PRESENTACIÓN DE ESTADOS FINANCIEROS Y LA TOMA DE DECISIONES DE LAS EMPRESAS DE TRANSPORTE, DISTRITO DE BARRANCA, 2022”
- **Autores:** Aparicio Chirinos, Luz Del Cielo y Migo Rios, Kevin Willian
- **Aplicado a:** Empresas de transporte de carga pesada del distrito de Barranca.


A continuación, se presentan un cuadro de criterios acerca del instrumento analizado. Marque con una “X” según su opinión.

OPINIÓN:

ED: EN DESACUERDO

DA: DE ACUERDO

CRITERIOS	OPINIÓN	
	EN DESACUERDO	DE ACUERDO
1. El instrumento recoge información que permite dar respuesta al problema de investigación.	X	
2. El instrumento propuesto responde a los objetivos del estudio.	X	
3. La estructura del instrumento es adecuada.	X	
4. Los ítems del instrumento responden a la Operacionalización de la variable.	X	
5. La secuencia presentada facilita el desarrollo del instrumento.	X	
6. Los ítems son claros y entendibles.	X	
7. El número de ítems es adecuado para su aplicación.	X	

NOMBRES Y APELLIDOS DEL EXPERTO:	Carlos Andrés Vallego Colmener
PROFESIÓN:	Contabilidad
FECHA:	03/10/2023
DNI N°:	15849763
FIRMA:	

VALIDEZ DEL CUESTIONARIO

- **Título:** “NIC 1 PRESENTACIÓN DE ESTADOS FINANCIEROS Y LA TOMA DE DECISIONES DE LAS EMPRESAS DE TRANSPORTE, DISTRITO DE BARRANCA, 2022”
- **Autores:** Aparicio Chirinos, Luz Del Cielo
Migo Rios, Kevin Willian
- **Aplicado a:** Empresas de transporte de carga pesada del distrito de Barranca.

A continuación, le presentamos un cuadro de Ítems del instrumento, los cuales según las 4 alternativas. Marque con una X según su criterio.


Alternativas:

A: DEJAR **B:** MODIFICAR **C:** INCLUIR OTRA PREGUNTA **D:** ELIMINAR

Variable X: NIC 1: PRESENTACIÓN DE ESTADOS FINANCIEROS				
Dimensión 1. Estado de Situación Financiera				
<i>Indicador: Activo corriente y no corriente</i>	A	B	C	D
1. La empresa presenta adecuadamente sus activos corrientes.	X			
2. La empresa presenta adecuadamente sus activos no corrientes.	X			
3. La toma de decisiones de financiamiento está en función a sus activos corrientes y activos no corrientes.	X			
<i>Indicador: Pasivo corriente y no corriente</i>	A	B	C	D
4. La empresa presenta adecuadamente sus pasivos corrientes.	X			
5. La empresa presenta adecuadamente sus pasivos no corrientes.	X			
6. La toma de decisiones de financiamiento está en función a sus pasivos corrientes y pasivos no corrientes.	X			
7. El estado de situación financiera presenta la realidad de su negocio a través de sus activos y pasivos.	X			
<i>Indicador: Patrimonio</i>	A	B	C	D
8. En el estado de situación financiera se presenta de manera fidedigna el patrimonio de la empresa.	X			
9. En el estado de situación financiera se presenta adecuadamente los cambios en el patrimonio de la empresa.	X			
10. La toma de decisiones de financiamiento está en función a su patrimonio.	X			
Dimensión 2. Estado de Resultados				
<i>Indicador: Ingresos</i>	A	B	C	D
11. El Estado de Resultados presenta los ingresos de acuerdo a la definición contable.	X			
<i>Indicador: Gastos</i>	A	B	C	D
12. El Estado de Resultados presenta los gastos de acuerdo a la definición contable.	X			
Dimensión 3. Estado de Cambio en el patrimonio				
<i>Indicador: Capital</i>	A	B	C	D
13. El capital de la empresa no se presenta y revela de manera fidedigna de acuerdo a los efectos de las transacciones.	X			
14. Al cierre de cada año se realizan capitalizaciones.	x			
<i>Indicador: Resultados Acumulados</i>	A	B	C	D
15. La empresa presenta y revela adecuadamente sus resultados acumulados teniendo en cuenta las capitalizaciones del mismo.	X			
Variable Y: TOMA DE DECISIONES				
Dimensión 1. Toma de decisiones gerenciales				
<i>Indicador: Expansión o mejoras</i>	A	B	C	D

16. El contenido de sus estados financieros permitió expandir sus servicios.	X			
17. El contenido de sus estados financieros permitió mejorar sus servicios.	X			
<i>Indicador: Nuevos Servicios</i>	A	B	C	D
18. El contenido de sus estados financieros permitió incursionar en nuevos servicios conexos.	X			
<i>Indicador: Evaluación de resultados</i>	A	B	C	D
19. El contenido de sus estados financieros permitió disminuir sus costos.	X			
Dimensión 2. Toma de Decisiones de financiamiento				
<i>Indicador: Financiamiento propio</i>	A	B	C	D
20. Los estados financieros presentados razonablemente le permitió autofinanciarse.	X			
<i>Indicador: Financiamiento externo</i>	A	B	C	D
21. Los estados financieros presentados razonablemente permitió obtener financiamiento de las instituciones financieras.	X			
Dimensión 3. Toma de Decisiones de operación				
<i>Indicador: Análisis económico</i>	A	B	C	D
22. Los estados financieros presentados razonablemente le permitió realizar análisis económico para poder tomar decisiones de operación.	X			
<i>Indicador: Adquisición de recursos</i>	A	B	C	D
23. Los estados financieros presentados razonablemente sirvió para obtener financiamiento de los proveedores.	x			

Recomendaciones:

Nombres y Apellidos del experto	Cesar Peña Oxolon
Profesión	Contador Público
Fecha	20.09.23
DNI N°	08152312
Firma	


VALIDACIÓN DE INSTRUMENTO

- **Título:** “NIC 1 PRESENTACIÓN DE ESTADOS FINANCIEROS Y LA TOMA DE DECISIONES DE LAS EMPRESAS DE TRANSPORTE, DISTRITO DE BARRANCA, 2022”
- **Autores:** Aparicio Chirinos, Luz Del Cielo
Migo Rios, Kevin Willian
- **Aplicado a:** Empresas de transporte de carga pesada del distrito de Barranca.

A continuación, se presentan un cuadro de criterios acerca del instrumento analizado. Marque con una “X” según su opinión.

OPINIÓN: **ED:** EN DESACUERDO **DA:** DE ACUERDO

CRITERIOS	OPINIÓN	
	EN DESACUERDO	DE ACUERDO
1. El instrumento recoge información que permite dar respuesta al problema de investigación.		X
2. El instrumento propuesto responde a los objetivos del estudio.		X
3. La estructura del instrumento es adecuada.		X
4. Los ítems del instrumento responden a la Operacionalización de la variable.		X
5. La secuencia presentada facilita el desarrollo del instrumento.		X
6. Los ítems son claros y entendibles.		X
7. El número de ítems es adecuado para su aplicación.		X

Nombres y Apellidos del experto	Cesar Peña Oxolon
Profesión	Contador Público
Fecha	20.09.23
DNI N°	08152312
Firma	

VALIDEZ DEL CUESTIONARIO

- **Título:** “NIC 1 PRESENTACIÓN DE ESTADOS FINANCIEROS Y LA TOMA DE DECISIONES DE LAS EMPRESAS DE TRANSPORTE, DISTRITO DE BARRANCA, 2022”
- **Autores:** Aparicio Chirinos, Luz Del Cielo
Migo Rios, Kevin Willian
- **Aplicado a:** Empresas de transporte de carga pesada del distrito de Barranca.

A continuación, le presentamos un cuadro de Ítems del instrumento, los cuales según las 4 alternativas. Marque con una X según su criterio.


Alternativas:

A: DEJAR B: MODIFICAR C: INCLUIR OTRA PREGUNTA D: ELIMINAR

Variable X: NIC 1: PRESENTACIÓN DE ESTADOS FINANCIEROS				
Dimensión 1. Estado de Situación Financiera				
<i>Indicador: Activo corriente y no corriente</i>	A	B	C	D
1. La empresa presenta adecuadamente sus activos corrientes.	X			
2. La empresa presenta adecuadamente sus activos no corrientes.	X			
3. La toma de decisiones de financiamiento está en función a sus activos corrientes y activos no corrientes.	X			
<i>Indicador: Pasivo corriente y no corriente</i>	A	B	C	D
4. La empresa presenta adecuadamente sus pasivos corrientes.	X			
5. La empresa presenta adecuadamente sus pasivos no corrientes.	X			
6. La toma de decisiones de financiamiento está en función a sus pasivos corrientes y pasivos no corrientes.	X			
7. El estado de situación financiera presenta la realidad de su negocio a través de sus activos y pasivos.	X			
<i>Indicador: Patrimonio</i>	A	B	C	D
8. En el estado de situación financiera se presenta de manera fidedigna el patrimonio de la empresa.	X			
9. En el estado de situación financiera se presenta adecuadamente los cambios en el patrimonio de la empresa.	X			
10. La toma de decisiones de financiamiento está en función a su patrimonio.	X			
Dimensión 2. Estado de Resultados				
<i>Indicador: Ingresos</i>	A	B	C	D
11. El Estado de Resultados presenta los ingresos de acuerdo a la definición contable.	X			
<i>Indicador: Gastos</i>	A	B	C	D
12. El Estado de Resultados presenta los gastos de acuerdo a la definición contable.	X			
Dimensión 3. Estado de Cambio en el patrimonio				
<i>Indicador: Capital</i>	A	B	C	D
13. El capital de la empresa no se presenta y revela de manera fidedigna de acuerdo a los efectos de las transacciones.	X			
14. Al cierre de cada año se realizan capitalizaciones.	x			
<i>Indicador: Resultados Acumulados</i>	A	B	C	D
15. La empresa presenta y revela adecuadamente sus resultados acumulados teniendo en cuenta las capitalizaciones del mismo.	X			
Variable Y: TOMA DE DECISIONES				
Dimensión 1. Toma de decisiones gerenciales				
<i>Indicador: Expansión o mejoras</i>	A	B	C	D

16. El contenido de sus estados financieros permitió expandir sus servicios.	X			
17. El contenido de sus estados financieros permitió mejorar sus servicios.	X			
<i>Indicador: Nuevos Servicios</i>	A	B	C	D
18. El contenido de sus estados financieros permitió incursionar en nuevos servicios conexos.	X			
<i>Indicador: Evaluación de resultados</i>	A	B	C	D
19. El contenido de sus estados financieros permitió disminuir sus costos.	X			
Dimensión 2. Toma de Decisiones de financiamiento				
<i>Indicador: Financiamiento propio</i>	A	B	C	D
20. Los estados financieros presentados razonablemente le permitió autofinanciarse.	X			
<i>Indicador: Financiamiento externo</i>	A	B	C	D
21. Los estados financieros presentados razonablemente permitió obtener financiamiento de las instituciones financieras.	X			
Dimensión 3. Toma de Decisiones de operación				
<i>Indicador: Análisis económico</i>	A	B	C	D
22. Los estados financieros presentados razonablemente le permitió realizar análisis económico para poder tomar decisiones de operación.	X			
<i>Indicador: Adquisición de recursos</i>	A	B	C	D
23. Los estados financieros presentados razonablemente sirvió para obtener financiamiento de los proveedores.	x			

Recomendaciones:

Nombres y Apellidos del experto	COSME NAVARRO HEREDIA
Profesión	CONTADOR PÚBLICO
Fecha	21-09-2023
DNI N°	10368754
Firma	

VALIDACIÓN DE INSTRUMENTO

- **Título:** “NIC 1 PRESENTACIÓN DE ESTADOS FINANCIEROS Y LA TOMA DE DECISIONES DE LAS EMPRESAS DE TRANSPORTE, DISTRITO DE BARRANCA, 2022”
- **Autores:** Aparicio Chirinos, Luz Del Cielo
Migo Rios, Kevin Willian
- **Aplicado a:** Empresas de transporte de carga pesada del distrito de Barranca.


A continuación, se presentan un cuadro de criterios acerca del instrumento analizado. Marque con una “X” según su opinión.

OPINIÓN:

ED: EN DESACUERDO

DA: DE ACUERDO

CRITERIOS	OPINIÓN	
	EN DESACUERDO	DE ACUERDO
1. El instrumento recoge información que permite dar respuesta al problema de investigación.		X
2. El instrumento propuesto responde a los objetivos del estudio.		X
3. La estructura del instrumento es adecuada.		X
4. Los ítems del instrumento responden a la Operacionalización de la variable.		X
5. La secuencia presentada facilita el desarrollo del instrumento.		X
6. Los ítems son claros y entendibles.		X
7. El número de ítems es adecuado para su aplicación.		X

Nombres y Apellidos del experto	COSME NAVARRO HEREDIA
Profesión	CONTADOR PUBLICO
Fecha	21-09-2023
DNI N°	10368754
Firma	

VALIDEZ DEL CUESTIONARIO

- **Título:** “NIC 1 PRESENTACIÓN DE ESTADOS FINANCIEROS Y LA TOMA DE DECISIONES DE LAS EMPRESAS DE TRANSPORTE, DISTRITO DE BARRANCA, 2022”
- **Autores:** Aparicio Chirinos, Luz Del Cielo y Migo Rios, Kevin Willian
- **Aplicado a:** Empresas de transporte de carga pesada del distrito de Barranca.

A continuación, le presentamos un cuadro de Ítems del instrumento, los cuales según las 4 alternativas. Marque con una X según su criterio.

Alternativas:


A: DEJAR **B:** MODIFICAR **C:** INCLUIR OTRA PREGUNTA **D:** ELIMINAR

Variable X: NIC 1: PRESENTACIÓN DE ESTADOS FINANCIEROS				
Dimensión 1. Estado de Situación Financiera				
<i>Indicador: Activo corriente y no corriente</i>	A	B	C	D
1. La empresa presenta adecuadamente sus activos corrientes.	X			
2. La empresa presenta adecuadamente sus activos no corrientes.	X			
3. La toma de decisiones de financiamiento está en función a sus activos corrientes y activos no corrientes.	X			
<i>Indicador: Pasivo corriente y no corriente</i>	A	B	C	D
4. La empresa presenta adecuadamente sus pasivos corrientes.	X			
5. La empresa presenta adecuadamente sus pasivos no corrientes.	X			
6. La toma de decisiones de financiamiento está en función a sus pasivos corrientes y pasivos no corrientes.	X			
7. El estado de situación financiera presenta la realidad de su negocio a través de sus activos y pasivos.	X			
<i>Indicador: Patrimonio</i>	A	B	C	D
8. En el estado de situación financiera se presenta de manera fidedigna el patrimonio de la empresa.	X			
9. En el estado de situación financiera se presenta adecuadamente los cambios en el patrimonio de la empresa.	X			
10. La toma de decisiones de financiamiento está en función a su patrimonio.	X			
Dimensión 2. Estado de Resultados				
<i>Indicador: Ingresos</i>	A	B	C	D
11. El Estado de Resultados presenta los ingresos de acuerdo a la definición contable.	X			
<i>Indicador: Gastos</i>	A	B	C	D
12. El Estado de Resultados presenta los gastos de acuerdo a la definición contable.	X			
Dimensión 3. Estado de Cambio en el patrimonio				
<i>Indicador: Capital</i>	A	B	C	D
13. El capital de la empresa no se presenta y revela de manera fidedigna de acuerdo a los efectos de las transacciones.	X			
14. Al cierre de cada año se realizan capitalizaciones.	X			
<i>Indicador: Resultados Acumulados</i>	A	B	C	D
15. La empresa presenta y revela adecuadamente sus resultados acumulados teniendo en cuenta las capitalizaciones del mismo.	X			
Variable Y: TOMA DE DECISIONES				
Dimensión 1. Toma de decisiones gerenciales				
<i>Indicador: Expansión o mejoras</i>	A	B	C	D

16. El contenido de sus estados financieros permitió expandir sus servicios.	X			
17. El contenido de sus estados financieros permitió mejorar sus servicios.	X			
<i>Indicador: Nuevos Servicios</i>	A	B	C	D
18. El contenido de sus estados financieros permitió incursionar en nuevos servicios conexos.	X			
<i>Indicador: Evaluación de resultados</i>	A	B	C	D
19. El contenido de sus estados financieros permitió disminuir sus costos.	X			
Dimensión 2. Toma de Decisiones de financiamiento				
<i>Indicador: Financiamiento propio</i>	A	B	C	D
20. Los estados financieros presentados razonablemente le permitió autofinanciarse.	X			
<i>Indicador: Financiamiento externo</i>	A	B	C	D
21. Los estados financieros presentados razonablemente permitió obtener financiamiento de las instituciones financieras.	X			
Dimensión 3. Toma de Decisiones de operación				
<i>Indicador: Análisis económico</i>	A	B	C	D
22. Los estados financieros presentados razonablemente le permitió realizar análisis económico para poder tomar decisiones de operación.	X			
<i>Indicador: Adquisición de recursos</i>	A	B	C	D
23. Los estados financieros presentados razonablemente sirvió para obtener financiamiento de los proveedores.	X			

Recomendaciones:

EL INSTRUMENTO QUEDA EXPEDITO PARA SU APLICACION

Nombres y Apellidos del experto	CARLOS ENRIQUE GARCIA SOTO
Profesión	CONTADOR PUBLICO
Fecha	03-10-2023
DNI N°	15628499
Firma	


VALIDACIÓN DE INSTRUMENTO

- **Título:** “NIC 1 PRESENTACIÓN DE ESTADOS FINANCIEROS Y LA TOMA DE DECISIONES DE LAS EMPRESAS DE TRANSPORTE, DISTRITO DE BARRANCA, 2022”
- **Autores:** Aparicio Chirinos, Luz Del Cielo
Migo Rios, Kevin Willian
- **Aplicado a:** Empresas de transporte de carga pesada del distrito de Barranca.

A continuación, se presentan un cuadro de criterios acerca del instrumento analizado. Marque con una “X” según su opinión.

OPINIÓN: **ED:** EN DESACUERDO **DA:** DE ACUERDO

CRITERIOS	OPINIÓN	
	EN DESACUERDO	DE ACUERDO
1. El instrumento recoge información que permite dar respuesta al problema de investigación.		X
2. El instrumento propuesto responde a los objetivos del estudio.		X
3. La estructura del instrumento es adecuada.		X
4. Los ítems del instrumento responden a la Operacionalización de la variable.		X
5. La secuencia presentada facilita el desarrollo del instrumento.		X
6. Los ítems son claros y entendibles.		X
7. El número de ítems es adecuado para su aplicación.		X

Nombres y Apellidos del experto	CARLOS ENRIQUE GARCIA SOTO
Profesión	CONTADOR PUBLICO
Fecha	03-10-2023
DNIN°	15628499
Firma	

ANEXO N° 04: FORMATO DE CONSENTIMIENTO INFORMADO



UNIVERSIDAD NACIONAL DE BARRANCA
VICEPRESIDENCIA DE INVESTIGACIÓN
DIRECCIÓN GENERAL DE INVESTIGACIÓN
Av. Toribio de Luzuriaga N° 376, M J - Urbanización La Florida - Barranca



CONSENTIMIENTO INFORMADO PARA PARTICIPAR EN UN ESTUDIO DE INVESTIGACIÓN

TÍTULO DEL ESTUDIO: “NIC 1 PRESENTACIÓN DE ESTADOS FINANCIEROS Y LA TOMA DE DECISIONES DE LAS EMPRESAS DE TRANSPORTE, DISTRITO DE BARRANCA, 2022”.

NOMBRE DE INVESTIGADORES:

Investigadores responsables:

Bach. LUZ DEL CIELO, APARICIO CHIRINOS

Bach. KEVIN WILLIAN MIGO RIOS

Asesor: Mg. JOEL ALBERTO ALFARO MENDOZA

Escuela profesional: CONTABILIDAD Y FINANZAS.

INSTITUCIÓN: UNIVERSIDAD NACIONAL DE BARRANCA

PROPÓSITO DE LA INVESTIGACIÓN:

Mediante la presente, lo(a) invitamos a participar de un estudio cuyo objetivo es **Determinar la relación de la NIC 1 Presentación de Estados Financieros con la Toma de Decisiones de las empresas de Transporte del distrito de Barranca, 2022.**; siendo un estudio autofinanciado por el investigador.

La investigación busca estudiar y determinar la relación entre la aplicación de la NIC 1 en la presentación de estados financieros y su impacto en la toma de decisiones de las empresas del rubro transporte. La investigación busca ayudar a las Mypes del sector transporte a reconocer la importancia de la aplicación de la NIC 1, con la intención de mejorar en su proceso de toma de decisiones.

PROCEDIMIENTOS:

En caso que Usted acepte participar en esta investigación; deberá permitir la realización de la encuesta, algunas tomas fotográficas, si por alguna circunstancia tendríamos que volver a realizar la encuesta y tomas fotográficas, para continuar con la toma de datos, se le comunicara con anticipación. El tiempo estimado para el desarrollo de la encuesta es de 10 a 15 minutos promedio.

RIESGOS:

Su participación en este estudio no implica ningún riesgo de daño físico, ni psicológico para usted.

BENEFICIOS: Ud. mediante los datos brindado contribuirá en elaborar propuestas que ayuden a mejorar las estrategias para una mejor visión de la calidad del servicio.

De acuerdo a los resultados esperados en esta investigación, comprobaremos que la gestión de tesorería tiene relación con la ejecución presupuestal en la entidad. Además, usted podrá acceder libremente a los resultados obtenidos del estudio de investigación, cuando estos sean publicados en el repositorio institucional.



UNIVERSIDAD NACIONAL DE BARRANCA
VICEPRESIDENCIA DE INVESTIGACIÓN
DIRECCIÓN GENERAL DE INVESTIGACIÓN
Av. Toribio de Luzuriaga N° 376, M J - Urbanización La Florida - Barranca



COSTOS Y COMPENSACIÓN:

El investigador responsable del proyecto de investigación y la Universidad Nacional de Barranca asegura la total cobertura de costos del estudio, por lo que su participación no significará gasto alguno. Por otra parte, la participación en este estudio no involucra pago o beneficio económico alguno.

CONFIDENCIALIDAD:

Todos los datos que se recojan, serán estrictamente anónimos y de carácter privados. Además, los datos sólo se usarán para los fines científicos de la investigación, siendo los datos del participante absolutamente confidenciales. El responsable de esto, en calidad de custodio de los datos, será el Investigador Responsable (Tesisista), quien tomará todas las medidas cautelares para el adecuado tratamiento de los datos, el resguardo de la información registrada y la correcta custodia de estos.

DERECHOS DEL PARTICIPANTE:

Es importante que usted considere que su participación en este estudio es completamente libre y voluntaria, y que tiene derecho a negarse a participar o a suspender y dejar inconclusa su participación cuando así lo desee, sin tener que dar explicaciones ni sufrir consecuencia alguna por tal decisión. Si decide participar o presenta dudas sobre este proyecto, puede hacer preguntas en cualquier momento de la ejecución del mismo.

Si tiene preguntas sobre los aspectos éticos del estudio, o considera que sus derechos han sido vulnerados, puede comunicarse con el Comité de Ética para la investigación de la Universidad Nacional de Barranca, al correo: cepi@unab.edu.pe.

Una copia de este consentimiento informado le será entregada.



DECLARACIÓN DEL CONSENTIMIENTO

Yo, participante con DNI:..... en base a lo expuesto en el presente documento, acepto voluntariamente participar en la investigación “NIC 1 PRESENTACIÓN DE ESTADOS FINANCIEROS Y LA TOMA DE DECISIONES DE LAS EMPRESAS DE TRANSPORTE, DISTRITO DE BARRANCA, 2022”, de los investigadores responsables: LUZ DEL CIELO, APARICIO CHIRINOS y KEVIN WILLIAN MIGO RIOS.

He sido informado(a) de los objetivos, alcance y resultados esperados de este estudio y de las características de mi participación. Reconozco que la información que provea en el curso de esta investigación es estrictamente confidencial y anónima. Además, esta no será usada para ningún otro propósito fuera de los de este estudio.

He sido informado(a) de que puedo hacer preguntas sobre el proyecto en cualquier momento y que puedo retirarme del mismo cuando así lo decida, sin tener que dar explicaciones ni sufrir consecuencia alguna por tal decisión.

De tener preguntas sobre mi participación en este estudio, puedo contactar al investigador responsable y en caso sienta que mis derechos fueron vulnerados podré contactarme con el Comité de Ética para la Investigación de la Universidad Nacional de Barranca (cepi@unab.edu.pe).

Entiendo que una copia de este documento de consentimiento me será entregada, y que puedo pedir información sobre los resultados de este estudio cuando éste haya concluido. Para esto, puedo contactar a los Investigadores Responsables de la tesis al correo electrónico lparicio181@unab.edu.pe / kmigor182@unab.edu.pe o al celular 931488531

Barranca, de de 202_.

.....
 Firma del participante Huella
 Nombres: _____
 Apellidos: _____


 Firma del investigador responsable Huella
 Nombres: LUZ DEL CIELO
 Apellidos: APARICIO CHIRINOS

ANEXO N° 05: DOCUMENTO DE ACCESO A LA INFORMACION PARA DATA



PERÚ

Ministerio de Trabajo
y Promoción del Empleo

"DECENIO DE LA IGUALDAD DE OPORTUNIDADES PARA MUJERES Y HOMBRES"
"AÑO DE LA UNIDAD, LA PAZ Y EL DESARROLLO"

CARTA N° 1388-2023-MTPE/3/17.1

Señora

APARICIO CHIRINOS LUZ DEL CIELO

laparicioc181@unab.edu.pe

Presente. –

Asunto : Solicitud de información de empresas acreditadas en el
REMYPE

Referencia : Solicitud s/n, presentada el 05 de julio de 2023

De mi consideración:

Tengo el agrado de dirigirme a usted para saludarlo cordialmente, en atención al documento de la referencia, mediante el cual solicita al Ministerio de Trabajo y Promoción del Empleo, una lista de MYPES acreditadas en la provincia de Barranca; en el marco del desarrollo del proyecto de tesis "NIC 1 Presentación de Estados Financieros y la Toma de Decisiones de las Empresas de Transporte, Distrito de Barranca, 2023"

Al respecto, se remite la información requerida a través de un archivo adjunto, mediante el cual se brinda atención a lo solicitado.

Atentamente,

LUIS EDGARDO VÁSQUEZ SÁNCHEZ
Director de Promoción del Empleo y Autoempleo

H.R. E-075368-2023

Esta es una copia autentica imprimible de un documento electrónico archivado el Ministerio de Trabajo y Promoción del Empleo, aplicando lo dispuesto por el Art. 25 de D.S. 070-2013-PCM y la Tercera Disposición Complementaria Final del D.S. 026-2016-PCM. Su autenticidad e integridad pueden ser contrastadas a través de la siguiente dirección web: <https://app.trabajo.gob.pe/sigdoc-ext> e ingresando la siguiente clave: LLHLKU3



BICENTENARIO
DEL PERÚ
2021 - 2024

www.gob.pe/mtpe

Av. Salaverry N° 655
Jesús María




ANEXO N° 06: RELACION DE EMPRESAS PARA LA MUESTRA

Columna1	RUC	RAZON_SOCIAL	CIU	ACTIVIDAD_ECONOMICA	DEPARTAMENTO	PROVINCIA	DISTRITO	CONDICION
6	20530658300	TRANSPORTES K Y W E.I.R.L.	6023	TRANSPORTE DE CARGA POR CARRETERA	LIMA	BARRANCA	BARRANCA	MICRO EMPRESA
7	20530801463	TRANSPORTES Y SERVICIOS DINASTIA E.I.R.L.	6023	TRANSPORTE DE CARGA POR CARRETERA	LIMA	BARRANCA	BARRANCA	MICRO EMPRESA
48	20407861559	CONSTRUCTORA EM S.A.C.	6023	TRANSPORTE DE CARGA POR CARRETERA	LIMA	BARRANCA	BARRANCA	MICRO EMPRESA
119	10156770022	TRUJILLO LEON VICTOR MAXIMO	6023	TRANSPORTE DE CARGA POR CARRETERA	LIMA	BARRANCA	BARRANCA	MICRO EMPRESA
147	20408039046	VLO CORP. S.A.C.	6023	TRANSPORTE DE CARGA POR CARRETERA	LIMA	BARRANCA	BARRANCA	MICRO EMPRESA
162	20571148197	DISTRIBUIDORA FERRETERA LA FAMA E.I.R.L.	6023	TRANSPORTE DE CARGA POR CARRETERA	LIMA	BARRANCA	BARRANCA	MICRO EMPRESA
186	10156319096	HUERTA ROJAS SIMON SANTOS	6023	TRANSPORTE DE CARGA POR CARRETERA	LIMA	BARRANCA	BARRANCA	PEQUEÑA EMPRESA
187	20407968515	AGRO TRANSPORTES Y COMERCIALIZACION NASJU E.I.R.L.	6023	TRANSPORTE DE CARGA POR CARRETERA	LIMA	BARRANCA	BARRANCA	MICRO EMPRESA
245	20571506298	INVERSIONES Y TRANSPORTE GABY S.A.C	6023	TRANSPORTE DE CARGA POR CARRETERA	LIMA	BARRANCA	BARRANCA	MICRO EMPRESA
270	10406498871	SALINAS GODOY ANGELA HAYDEE	6023	TRANSPORTE DE CARGA POR CARRETERA	LIMA	BARRANCA	BARRANCA	MICRO EMPRESA
285	10322640485	MENDOZA TRUJILLO ISIDORA	6023	TRANSPORTE DE CARGA POR CARRETERA	LIMA	BARRANCA	BARRANCA	MICRO EMPRESA
306	10156714254	SANCHEZ PANTOJA NELIDA	6023	TRANSPORTE DE CARGA POR CARRETERA	LIMA	BARRANCA	BARRANCA	MICRO EMPRESA
453	20601760488	INVERSIONES LEANDRO Y MARCELO E.I.R.L.	6023	TRANSPORTE DE CARGA POR CARRETERA	LIMA	BARRANCA	BARRANCA	MICRO EMPRESA
463	10427458925	LEIVA SILVERIO LUCIA	6023	TRANSPORTE DE CARGA POR CARRETERA	LIMA	BARRANCA	BARRANCA	MICRO EMPRESA
470	10466506155	HARO GUEVARA CARLOS EDUARDO	6023	TRANSPORTE DE CARGA POR CARRETERA	LIMA	BARRANCA	BARRANCA	MICRO EMPRESA
501	10320460846	APOLINARIO ALFARO WALTER ALBERTO	6023	TRANSPORTE DE CARGA POR CARRETERA	LIMA	BARRANCA	BARRANCA	MICRO EMPRESA
504	20600866762	TRANSPORTES Y SERVICIOS SILVA RAFAEL E.I.R.L.	6023	TRANSPORTE DE CARGA POR CARRETERA	LIMA	BARRANCA	BARRANCA	MICRO EMPRESA
514	10156267771	ZORRILLA MEZA AMANCIO	6023	TRANSPORTE DE CARGA POR CARRETERA	LIMA	BARRANCA	BARRANCA	MICRO EMPRESA
540	20603764243	TRANSPORTES CESAR G. SOCIEDAD ANONIMA CERRADA - TRANSP	6023	TRANSPORTE DE CARGA POR CARRETERA	LIMA	BARRANCA	BARRANCA	MICRO EMPRESA
562	20530612571	TRANSPORTES CARLOS YERSON S.A.	6023	TRANSPORTE DE CARGA POR CARRETERA	LIMA	BARRANCA	BARRANCA	PEQUEÑA EMPRESA
588	20533946632	TRANSPORTES TGL S.A.C.	6023	TRANSPORTE DE CARGA POR CARRETERA	LIMA	BARRANCA	BARRANCA	PEQUEÑA EMPRESA
595	20571522498	TRANSPORTES HERRERA DANIS E.I.R.L.	6023	TRANSPORTE DE CARGA POR CARRETERA	LIMA	BARRANCA	BARRANCA	PEQUEÑA EMPRESA
616	20605148019	"S.E.M. KER S.A.C."	6023	TRANSPORTE DE CARGA POR CARRETERA	LIMA	BARRANCA	BARRANCA	MICRO EMPRESA
640	20606374853	REPRESENTACIONES E INVERSIONES CANDELARIA E.I.R.L.	6023	TRANSPORTE DE CARGA POR CARRETERA	LIMA	BARRANCA	BARRANCA	MICRO EMPRESA
665	20601123640	RODRIGUEZ INVERSIONES E.I.R.L.	6023	TRANSPORTE DE CARGA POR CARRETERA	LIMA	BARRANCA	BARRANCA	PEQUEÑA EMPRESA
694	10156720149	TORRES GARRIDO OSCAR ARMANDO	6023	TRANSPORTE DE CARGA POR CARRETERA	LIMA	BARRANCA	BARRANCA	MICRO EMPRESA
701	20608021052	DTL LOGISTIC SOCIEDAD ANONIMA CERRADA	6023	TRANSPORTE DE CARGA POR CARRETERA	LIMA	BARRANCA	BARRANCA	MICRO EMPRESA
710	20571531217	EMPRESA DE TRANSPORTES SAN FERMIN E.I.R.L.	6023	TRANSPORTE DE CARGA POR CARRETERA	LIMA	BARRANCA	BARRANCA	MICRO EMPRESA
722	10227178871	ANBROCIO LORENZO LIDUVINA	6023	TRANSPORTE DE CARGA POR CARRETERA	LIMA	BARRANCA	BARRANCA	MICRO EMPRESA
738	10156303912	CACERES ALBORNOZ MELANIO HONORIO	6023	TRANSPORTE DE CARGA POR CARRETERA	LIMA	BARRANCA	BARRANCA	MICRO EMPRESA
809	20571601363	TRANSPORTES JRE CARRASCO S.A.C.	6023	TRANSPORTE DE CARGA POR CARRETERA	LIMA	BARRANCA	BARRANCA	MICRO EMPRESA
823	10407652946	DAVILA VELASQUEZ CRISTIAN ANDRE	6023	TRANSPORTE DE CARGA POR CARRETERA	LIMA	BARRANCA	BARRANCA	MICRO EMPRESA

Fuente: Ministerio de Trabajo y Promoción del Empleo – MTPE (2023)

ANEXO N° 07: EVIDENCIAS DE EJECUCIÓN
PANEL FOTOGRÁFICO



ANEXO N° 08: REPORTE TURNITIN CON FIRMA DEL ASESOR

TESIS

por KEVIN WILLIAN MIGO RIOS

Joel Alberto Alfaro Mendoz
Asesor

Fecha de entrega: 29-oct-2024 10:42a.m. (UTC-0700)

Identificador de la entrega: 2398929976

Nombre del archivo: TESIS_LUZ_Y_KEVIN_NIC_1_EMPASTADO_Turnitin.docx (12.11M)

Total de palabras: 21696

Total de caracteres: 121179

TESIS

INFORME DE ORIGINALIDAD

20%

INDICE DE SIMILITUD

18%

FUENTES DE INTERNET

6%

PUBLICACIONES

11%

TRABAJOS DEL ESTUDIANTE

FUENTES PRIMARIAS

1	Submitted to Universidad Cesar Vallejo Trabajo del estudiante	2%
2	repositorio.autonoma.edu.pe Fuente de Internet	2%
3	alicia.concytec.gob.pe Fuente de Internet	1%
4	Submitted to Universidad Nacional del Centro del Peru Trabajo del estudiante	1%
5	repositorio.ucv.edu.pe Fuente de Internet	1%
6	ogeiee.produce.gob.pe Fuente de Internet	<1%
7	biblioteca.isfodosu.edu.do Fuente de Internet	<1%
8	cybertesis.unmsm.edu.pe Fuente de Internet	<1%
9	repositorio.uladech.edu.pe Fuente de Internet	